

УТВЕРЖДАЮ

Исполняющий обязанности директора

департамента образования

(наименование должности уполномоченного лица)

департамент образования администрации

г. Нижневартовска

(наименование органа - учредителя (учреждения))

Серебренникова О.С.

(подпись) (расшифровка подписи)



ПЛАН

финансово-хозяйственной деятельности на 2024 год

(и плановый период 2025 и 2026 годов)

От "28" декабря 2024 г.

Орган, осуществляющий функции и полномочия учредителя

Департамент образования администрации города

Учреждение

Муниципальное бюджетное общеобразовательное учреждение "Лицей №2"

Единица измерения: руб.

Коды	Дата
743D0219	28.12.2024г.
042	
743D0264	
8603021990	
860301001	
383	

Раздел 1. Поступления и выплаты

Наименование показателя	Код	Бюджетной классификации Российской Федерации	Сумма			за пределами и планового периода
			20 24 г.	а 20 25 г.	а 20 26 г.	
			текущий финансовый год	первый год планового периода	второй год планового периода	
1	2	3	5	6	7	8
Остаток средств на начало текущего финансового года	000	x	368 897,60	0,00	0,00	
Остаток средств на конец текущего финансового года	000	x				
Доходы, всего:	100	100	227 061 692,44	209 555 859,00	208 852 129,00	0,00
в том числе:						
доходы от собственности, всего	100	120	777 958,78	343 594,00	343 594,00	0,00
компенсации затрат учреждений, всего	200	130	202 362 093,59	201 608 845,00	200 836 915,00	0,00
сумм принудительного изъятия, всего	300	140	9 887,24	0,00	0,00	0,00
безвозмездные денежные поступления, всего	400	150	23 911 752,83	7 603 420,00	7 671 620,00	0,00
прочие доходы, всего	500	180	0,00	0,00	0,00	0,00
доходы от операций с активами, всего	900	440	18 128,00	0,00	0,00	0,00
прочие поступления, всего ⁶	980	x	0,00	1,00	2,00	0,00
	98	510	0,00	1,00	2,00	x
в том числе по источникам:						
1. Субсидии на финансовое обеспечение выполнения муниципального задания						
Остаток средств на начало текущего финансового года	000	x	142 666,32	0,00	0,00	0,00
Остаток средств на конец текущего финансового года	000	x				
Доходы, всего:	100	100	201 422 655,74	199 605 746,00	198 833 816,00	0,00
всего	200	130	201 422 655,74	199 605 746,00	198 833 816,00	0,00
	210	130	201 422 655,74	199 605 746,00	198 833 816,00	0,00
доходы от операций с активами, всего	900	440	0,00	0,00	0,00	0,00
прочие поступления, всего ⁶	980	x	0,00	0,00	0,00	0,00
	98	510	0,00			x
предоставляемые в соответствии с абзацем вторым пункта 1 статьи 78.1 Бюджетного кодекса Российской Федерации						
Остаток средств на начало текущего финансового года	000	x	0,00	0,00	0,00	
Остаток средств на конец текущего финансового года	000	x				
Доходы, всего:	100	100	23 882 652,83	7 603 420,00	7 671 620,00	0,00
безвозмездные денежные поступления, всего	400	150	23 882 652,83	7 603 420,00	7 671 620,00	0,00
целевые субсидии	410	150	23 882 652,83	7 603 420,00	7 671 620,00	
капитальных вложений	420	150				
3. Средства от оказания услуг на платной основе и от приносящей доход деятельности						
Остаток средств на начало текущего финансового года	000	x	226 231,28			
Остаток средств на конец текущего финансового года	000	x				
Доходы, всего:	100	100	1 774 511,87	2 346 693,00	2 346 693,00	0,00
в том числе:						
доходы от собственности, всего	100	120	777 958,78	343 594,00	343 594,00	
услуги (работы, предоставление которых для физических и юридических лиц)	200	130	939 437,85	2 003 099,00	2 003 099,00	
сумм принудительного изъятия, всего	300	140	9 887,24	0,00	0,00	
поступления, всего	400	150	29 100,00	0,00	0,00	
целевые субсидии	410	150	29 100,00	0,00	0,00	
капитальных вложений	420	150	0,00	0,00	0,00	
прочие доходы, всего	500	180	0,00	0,00	0,00	
доходы от операций с активами, всего	900	440	18 128,00	0,00	0,00	
прочие поступления, всего ⁶	980	x	0,00	1,00	2,00	
	98	510	0,00	1,00	2,00	x
Расходы, всего:	100	x	227 291 957,62	209 348 310,00	208 644 580,00	0,00
в том числе:						
на выплаты персоналу, всего	210	x	155 453 508,85	169 658 720,00	169 726 920,00	x
	210	111	118 184 532,89	138 967 100,00	139 019 900,00	x
	212	112	2 095 352,76	1 396 820,00	1 396 820,00	x
	213	113				x
	214	119	35 173 623,20	29 294 800,00	29 310 200,00	x

Наименование показателя	Код	бюджетной классификации Российской Федерации	Сумма			за пределами и планового периода
			20 24 г.	а 20 25 г.	а 20 26 г.	
			текущий финансовый год	первый год планового периода	второй год планового периода	
1	2	3	5	6	7	8
	214	119	35 173 623,20	29 294 800,00	29 310 200,00	x
	214	119	0,00	0,00	0,00	x
Социальные и иные выплаты населению, всего	220	300	582 374,95	30 300,00	30 300,00	x
	221	320	582 374,95	30 300,00	30 300,00	x
	221	321	0,00			x
пользу граждан в целях их социального обеспечения	222	323	582 374,95	30 300,00	30 300,00	
	223	350				x
	225	360	0,00			x
платежей, всего	230	850	698 126,00	696 600,00	696 600,00	x
	231	851	687 445,00	688 000,00	688 000,00	x
	232	852	2 681,00	8 600,00	8 600,00	x
	233	853	8 000,00	0,00	0,00	x
лицам, всего	240	x				x
	241	613				x
	242	623				x
	243	634				x
	244	810				x
	245	862				x
	246	863				x
прочие выплаты (кроме выплат на закупку товаров, работ, услуг)	250	x				x
	252	831				x
работ, услуг, всего ⁷	260	x	70 557 947,82	38 962 690,00	38 190 760,00	
	261	241				
	263	243	8 285 290,00			
	264	244	57 321 337,82	34 734 690,00	33 962 760,00	
создания, развития, эксплуатации и выхода из эксплуатации государственных информационных систем	265	246				
закупка энергетических ресурсов	266	247	4 951 320,00	4 228 000,00	4 228 000,00	
	270	400				
	271	406				
	272	407				
	280	880				
Выплаты, уменьшающие доход, всего	300	100	-156 760,42	-207 549,00	-207 549,00	x
в том числе:						
налог на прибыль ⁸	301		-156 760,42	-207 549,00	-207 549,00	x
стоимость ⁸	302		0,00	0,00	0,00	x
доход ⁸	303					x
Прочие выплаты, всего ⁹	300	x				x
возврат в бюджет средств субсидии	301	610				x
в том числе по источникам:						
1. Субсидии на финансовое обеспечение выполнения муниципального задания						
Расходы, всего	300	x	201 565 322,06	199 605 746,00	198 833 816,00	0,00
в том числе:						
на выплаты персоналу, всего	310	x	146 909 814,93	160 816 300,00	160 816 300,00	x
	311	111	113 142 017,09	133 186 700,00	133 186 700,00	x
	312	112	145 971,78	78 200,00	78 200,00	x
	313	113				x
	314	119	33 621 826,06	27 551 400,00	27 551 400,00	x
	314	119	33 621 826,06	27 551 400,00	27 551 400,00	x
	314	119	0,00			x
населению, всего	320	300	582 374,95	30 300,00	30 300,00	x
	321	320	582 374,95	30 300,00	30 300,00	x

Наименование показателя	Код строки	Бюджетной классификации Российской Федерации	Сумма			за пределами планового периода
			20 24 г.	а 20 25 г.	а 20 26 г.	
			текущий финансовый год	первый год планового периода	второй год планового периода	
1	2	3	5	6	7	8
	221	321	0,00	0,00	0,00	x
приобретение товаров, работ, услуг в пользу граждан в целях их социального обеспечения	222	323	582 374,95	30 300,00	30 300,00	
	222	340				x
	223	350				x
	224	360	0,00			x
уплата налогов, сборов и иных платежей, всего	230	850	690 126,00	691 600,00	691 600,00	x
	231	851	687 445,00	688 000,00	688 000,00	x
	232	852	2 681,00	3 600,00	3 600,00	x
	233	853	0,00	0,00	0,00	x
лицам, всего	240	x				x
	241	613				x
	242	623				x
	243	634				x
	244	810				x
	245	862				x
	246	863				x
закупку товаров, работ, услуг)	250	x	0,00	0,00	0,00	x
	252	831				x
работ, услуг, всего *	260	x	53 383 006,18	38 067 546,00	37 295 616,00	0,00
	261	241				
	263	243				
	264	244	48 431 686,18	33 839 546,00	33 067 616,00	
выхода из эксплуатации государственных информационных	265	246				
закупка энергетических рес	266	247	4 951 320,00	4 228 000,00	4 228 000,00	
	270	400				
	271	406				
	272	407				
	280	880				
Выплаты, уменьшающие доход, всего	300	100				x
в том числе:						
налог на прибыль *	301					x
стоимость *	302					x
доход *	303					x
Прочие выплаты, всего *	400	x				x
возврат в бюджет средств субсидии	401	610				x
предоставляемые в соответствии с абзацем вторым пункта 1 статьи 78.1 Бюджетного кодекса Российской Федерации						
Расходы, всего	500	x	23 882 652,83	7 603 420,00	7 671 620,00	
в том числе:						
на выплаты персоналу, всего	210	x	7 909 030,83	7 578 420,00	7 646 620,00	x
	211	111	4 660 781,02	4 809 400,00	4 862 200,00	x
	212	112	1 810 559,91	1 318 620,00	1 318 620,00	x
	213	113				x
	214	119	1 437 689,90	1 450 400,00	1 465 800,00	x
	214	119	1 437 689,90	1 450 400,00	1 465 800,00	x
	214	119	0,00	0,00	0,00	x
социальные и иные выплаты населению, всего	220	300	0,00	0,00	0,00	x
	221	320	0,00	0,00	0,00	x
	221	321	0,00	0,00	0,00	x
пользу граждан в целях их социального обеспечения	222	323				
	223	340				x
	224	350				x

Наименование показателя	Код строки	Бюджетной классификации Российской Федерации	Сумма			за пределами и планового периода	
			20 24 г.	а 20 25 г.	а 20 26 г.		
			текущий финансовый год	первый год планового периода	второй год планового периода		
1	2	3	5	6	7	8	
уплата налогов, сборов и иных платежей, всего	2300	850	0,00	0,00	0,00		x
	2310	851					x
	2320	852					x
	2330	853					x
работ, услуг, всего ⁷	2600	x	15 973 622,00	25 000,00	25 000,00		0,00
	2610	241					
	2630	243	8 285 290,00				
	2640	244	7 688 332,00	25 000,00	25 000,00		0,00
создания, развития, эксплуатации и выхода из эксплуатации государственных информационных систем	2650	246					
закупка энергетических ресурсов	2660	247					
Выплаты, уменьшающие доход, всего ⁸	3000	100					x
в том числе:							
налог на прибыль ⁸	3010						x
стоимость ⁸	3020						x
доход ⁸	3030						x
Прочие выплаты, всего ⁹	4000	x					x
возврат в бюджет средств субсидии	4010	610					x
3. Средства от оказания услуг на платной основе и от приносящей доход деятельности							
Расходы, всего	2000	x	1 843 982,73	2 139 144,00	2 139 144,00		
в том числе:							
на выплаты персоналу, всего	2100	x	634 663,09	1 264 000,00	1 264 000,00		x
	2110	111	381 734,78	971 000,00	971 000,00		x
	2120	112	138 821,07	0,00	0,00		x
	2130	113					x
	2140	119	114 107,24	293 000,00	293 000,00		x
	2140	119	114 107,24	293 000,00	293 000,00		x
	2140	119	0,00	0,00	0,00		x
социальные и иные выплаты населению, всего	2200	300	0,00	0,00	0,00		x
	2210	320					x
	2210	321					x
пользу граждан в целях их социального обеспечения	2220	323					
	2230	350					x
	2240	360					x
уплата налогов, сборов и иных платежей, всего	2300	850	8 000,00	5 000,00	5 000,00		x
	2310	851	0,00	0,00	0,00		x
	2320	852	0,00	5 000,00	5 000,00		x
	2330	853	8 000,00	0,00	0,00		x
организациям и физическим лицам, всего	2400	x					x
	2410	613					x
	2420	623					x
	2430	634					x
	2440	810					x
	2450	862					x
	2520	831					x
расходы на закупку товаров, работ, услуг, всего ⁷	2600	x	1 201 319,64	870 144,00	870 144,00		0,00
	2610	241					
	2630	243					
	2640	244	1 201 319,64	870 144,00	870 144,00		
создания, развития, эксплуатации и выхода из эксплуатации государственных информационных систем	2650	246					
закупка энергетических ресурсов	2660	247	0,00	0,00	0,00		
	2700	400					
	2710	406					

Наименование показателя	Код строки	Бюджетной классификации Российской Федерации	Сумма			за пределами и планового периода	
			20 24 г.	а 20 25 г.	а 20 26 г.		
			текущий финансовый год	первый год планового периода	второй год планового периода		
1	2	3	5	6	7	8	
		720	407				
		800	880				
Выплаты, уменьшающие доход, всего	000	100	-156 760,42	-207 549,00	-207 549,00		x
налог на прибыль *	010		-156 760,42	-207 549,00	-207 549,00		x
стоимость *	020						x
доход *	030						x
Прочие выплаты, всего ⁹	000	x					x
из них:	010	610					x

* В случае утверждения закона (решения) о бюджете на текущий финансовый год и плановый период.

² Указывается дата подписания Плана, а в случае утверждения Плана уполномоченным лицом учреждения - дата утверждения Плана.

³ В графе 3 отражаются:

по строкам 1100 - 1900 - коды аналитической группы подвида доходов бюджетов классификации доходов бюджетов;

по строкам 1980 - 1990 - коды аналитической группы вида источников финансирования дефицитов бюджетов классификации источников финансирования

по строкам 2000 - 2652 - коды видов расходов бюджетов классификации расходов бюджетов;

деятельности);

областные центры государственного управления, утвержденной приказом Министерства финансов Российской Федерации от 29 ноября 2017 г. № 200/н (зарегистрирован в Министерстве юстиции Российской Федерации 12 февраля 2018 г., регистрационный номер 50003), и (или) коды иных аналитических показателей, в случае, если Порядком органа - учредителя предусмотрена указанная детализация.

⁵ По строкам 0001 и 0002 указываются планируемые суммы остатков средств на начало и на конец планируемого года, если указанные показатели по решению органа, осуществляющего функции и полномочия учредителя, планируются на этапе формирования проекта Плана либо указываются фактические остатки средств при внесении изменений в утвержденный План после завершения отчетного финансового года.

⁶ Показатели прочих поступлений включают в себя в том числе показатели увеличения денежных средств за счет возврата дебиторской задолженности прошлых лет, включая возврат предоставленных займов (микрозаймов), а также за счет возврата средств, размещенных на банковских депозитах. При формировании Плана (проекта Плана) обособленному(ым) подразделению(ям) показатель прочих поступлений включает показатель поступлений в рамках расчетов между головным учреждением и обособленным подразделением.

детализации в Разделе 2 "Сведения по выплатам на закупку товаров, работ, услуг" Плана.

* Показатель отражается со знаком "минус".

Раздел 2. Сведения по выплатам на закупки товаров, работ, услуг¹⁰

№ п/п	Наименование показателя	Коды строк	Год начала закупки	Код по бюджетной классификации	Уникальный код -10.2-	Сумма			за пределами планового периода
						на 2024 г. (текущий финансовый год)	на 2025 г. (первый год планового)	на 2026 г. (второй год планового)	
1	Выплаты на закупку товаров, работ, услуг, всего¹¹	26000	x			70 557 947,82	38 962 690,00	38 190 760,00	0
1.1	в том числе:	26100	x			0	0	0	0
1.2	по контрактам (договорам), планируемым к заключению в соответствующем финансовом году без применения норм Федерального закона № 44-ФЗ и Федерального закона № 223-ФЗ ¹²	26200	x			0	0	0	0
1.3	по контрактам (договорам), заключенным до начала текущего финансового года с учетом требований Федерального закона № 44-ФЗ и Федерального закона № 223-ФЗ ¹³	26300	x			22 053 814,64	23 655 460,38	22 000 000,00	0
1.3.1	в соответствии с Федеральным законом № 44-ФЗ	26310	x			0	0	-	0
	10.1	26310.1				0	0	0	0
	10.2	26310.2				0	0	0	0
1.3.2	в том числе:	26320	x			0	0	0	0
	из них:	26320.1				0	0	0	0
1.4	по контрактам (договорам), планируемым к заключению в соответствующем финансовом году с учетом требований Федерального закона № 44-ФЗ и Федерального закона № 223-ФЗ ¹³	26400	x			48 504 133,18	15 307 229,62	16 190 760,00	0
1.4.1	в том числе: за счет субсидий, предоставляемых на финансовое обеспечение выполнения государственного (муниципального) задания	26410	x			30 355 447,45	14 412 085,62	15 295 616,00	0
1.4.1.1	в том числе: в соответствии с Федеральным законом № 44-ФЗ	26411	x			30 686 528,45	14 412 085,62	15 295 616,00	0
1.4.1.2	в соответствии с Федеральным законом № 223-ФЗ ¹⁴	26412	x			0	0	0	0
1.4.2	за счет субсидий, предоставляемых в соответствии с абзацем вторым пункта 1 статьи 78.1 Бюджетного кодекса Российской Федерации	26420	x			15 973 622,00	25 000,00	25 000,00	0
1.4.2.1	в том числе: в соответствии с Федеральным законом № 44-ФЗ	26421	x			15 973 622,00	25 000,00	25 000,00	0
	из них:	26421.1				0	0	0	0
1.4.2.2	в соответствии с Федеральным законом № 223-ФЗ ¹⁴	26422	x			0	0	0	0
1.4.3	за счет субсидий, предоставляемых на осуществление капитальных вложений ¹⁵	26430	x			0	0	0	0
	10.1	26430.1				0	0	0	0
	10.2	26430.2				0	0	0	0
1.4.4	за счет средств обязательного медицинского страхования	26440	x			0	0	0	0
1.4.4.1	в том числе:	26441	x			0	0	0	0
1.4.4.2	в соответствии с Федеральным законом № 223-ФЗ ¹⁴	26442	x			0	0	0	0
1.4.5	за счет прочих источников финансового обеспечения	26450	x			1 843 982,73	870 144,00	870 144,00	0
1.4.5.1	в соответствии с Федеральным законом № 44-ФЗ	26451	x			1 843 982,73	870 144,00	870 144,00	0
	10.1	26451.1				0	0	0	0
	10.2	26451.2				0	0	0	0
1.4.5.2	в соответствии с Федеральным законом № 223-ФЗ	26452	x			0	0	0	0
2	Итого по контрактам, планируемым к заключению в соответствующем финансовом году по году начала закупки:	26500	x			0	0	0	0
	в том числе по году начала закупки:			2024		48 504 133,18	23 655 460,38	0	0
				2025		0	15 307 230,02	22 000 000,00	0
				2026		0	0	16 190 760,00	0
3	Итого по договорам, планируемым к заключению в соответствующем финансовом году по году начала закупки:	26600	x			0	0	0	0
	в том числе по году начала закупки:	26610				0	0	0	0

Руководитель учреждения
(уполномоченное лицо учреждения) директор Фарберова Т.Р.
(подпись) (расшифровка подписи)
Исполнитель специалист по закупкам Е.А. Гадуркина 43-03-44
(должность) ФИО (номер телефона)

"__" ____ г.

СОГЛАСОВАНО
начальник отдела единого заказчика
Министерства образования и науки Московской области
Аминова Г.В.
"__" ____ г.

**Обоснования (расчеты) плановых показателей по поступлениям от приносящей доход деятельности в части доходов от собственности
на 2024 год и на плановый период 2025 и 2026 годов**

Учреждение _____ муниципальное бюджетное образовательное учреждение "Лицей №2"

Вид документа _____ 02 _____
(основной документ - код 01, изменение к документу - код 02)

Единица измерения: _____ руб

1. Расчет плановых показателей поступлений доходов от собственности

Наименование показателя	Код строки	Сумма, руб		
		на 2024 год (на текущий финансовый год)	на 2025 год (на первый год планового периода)	на 2026 год (на второй год планового периода)
1	2	3	4	5
Задолженность по доходам (дебиторская задолженность по доходам) на начало года	0100			
Полученные предварительные платежи (авансы) по контрактам (договорам) (кредиторская задолженность по доходам) на начало года	0200			
Доходы от собственности	0300	777 958,78	343 594,00	343 594,00
Задолженность по доходам (дебиторская задолженность по доходам) на конец года	0400			
Полученные предварительные платежи (авансы) по контрактам (договорам) (кредиторская задолженность по доходам) на конец года	0500			
Планируемые поступления доходов от собственности (с. 0300 + с. 0100 - с. 0200 - с. 0400 + с. 0500)	0600	777 958,78	343 594,00	343 594,00

¹ Формируется по статье 120 "Доходы от собственности" аналитической группы подвиза доходов бюджетов.

1.1. Расчет доходов от собственности

Наименование показателя	Код строки	Объем доходов		
		на 2024 год (на текущий финансовый год)	на 2025 год (на первый год планового периода)	на 2026 год (на второй год планового периода)
1	2	3	4	5
Доходы в виде арендной либо иной платы за передачу в возмездное пользование государственного имущества	0100			
Плата по соглашениям об установлении сервитута	0200			
Проценты по депозитам автономных учреждений в кредитных организациях	0300			
Проценты по остаткам средств на счетах автономных учреждений в кредитных организациях	0400			
Проценты, полученные от предоставления займов	0500			
Проценты по иным финансовым инструментам	0600			
Доходы в виде прибыли, приходящейся на доли в уставных (складочных) капиталах хозяйственных товариществ и обществ, или дивидендов по акциям, принадлежащим бюджетным и автономным учреждениям	0700			
Доходы от распоряжения правами на результаты интеллектуальной деятельности и средствами индивидуализации	0800			
Прочие доходы от использования имущества, находящегося в оперативном управлении бюджетных и автономных учреждений	0900	777 958,78	343 594,00	343 594,00
Всего	9000	777 958,78	343 594,00	343 594,00

1.1.9. Расчет прочих доходов от использования имущества, находящегося в оперативном управлении бюджетных и автономных учреждений

Наименование показателя	Код строки	Плата (тариф) за единицу (объект)			Планируемый объем предоставления прав на использование объектов собственности			Объем планируемых поступлений		
		на 2024_год (на текущий финансовый год)	на 2025 год (на первый год планового периода)	на 2026 год (на второй год планового периода)	на 2024_год (на текущий финансовый год)	на 2025 год (на первый год планового периода)	на 2026 год (на второй год планового периода)	на 2024_год (на текущий финансовый год)	на 2025 год (на первый год планового периода)	на 2026 год (на второй год планового периода)
1	2	3	4	5	6	7	8	9	10	11
Доходы от собственности, всего	0100	x	x	x	x	x	x	777 958,78	343 594,00	343 594,00
в том числе:										
Помещение № 47	0101	604,66	604,66	604,66	32,2	32,2	32,2	777 958,78	343 594,00	343 594,00
Помещение № 8,10,16,17,19,20,24,25,27,38,39,40,41	0102							0,00	0	0
Помещение № 38,39,40	0103							0,00	0,00	0,00
Помещение №16,17,19,20,24,25,27,38,39,40,41	0104							0,00	0,00	0,00
Итого	9000	x	x	x	x	x	x	777 958,78	343 594,00	343 594,00

Руководитель _____ Директор
(уполномоченное лицо)

Исполнитель _____ Главный бухгалтер
(должность)

" 28 _____ декабря 20__ 24 г.



(подпись)

М.С. Кирпишкова
(фамилия, инициалы)

Т.Р. Фарберова
(расшифровка подписи)

46-52-28
(телефон)

Обоснования (расчеты) плановых показателей по поступлениям доходов от оказания платных услуг, компенсаций затрат² на 2024 год и на плановый период 2025 и 2026 годов

Учреждение
Вид документа

муниципальное бюджетное образовательное учреждение "Лицей №62"

02

(основной документ - код 01; изменения в документе - код 02)

Единица измерения: руб

1. Расчет плановых показателей поступлений доходов от оказания платных услуг (работ), компенсаций затрат учреждений

Наименование показателя	Код строки	Сумма, руб		
		на 2024 год (на текущий финансовый год)	на 2025 год (на первый год планового периода)	на 2026 год (на второй год планового периода)
1	2	3	4	5
Задолженность по доходам (дебиторская задолженность по доходам) на начало года	0100			
Полученные предварительные платежи (авансы) по контрактам (договорам) (кредиторская задолженность по доходам) на начало года	0200			
Доходы от оказания услуг, выполнения работ, компенсации затрат учреждения	0300	202 362 093,59	201 608 845,00	200 836 915,00
Задолженность по доходам (дебиторская задолженность по доходам) на конец года	0400			
Полученные предварительные платежи (авансы) по контрактам (договорам) (кредиторская задолженность по доходам) на конец года	0500			
Планируемые поступления доходов от оказания услуг, компенсации затрат учреждения (с. 0300 + с.0100 - с.0200 - с. 0400 + с. 0500)	0600	202 362 093,59	201 608 845,00	200 836 915,00

²Формируется по статье 130 "Доходы от оказания платных услуг, компенсаций затрат" аналитической группы подвода доходов бюджетов

1.1. Расчет доходов от оказания услуг, выполнения работ, компенсации затрат учреждения

Наименование показателя	Код строки	Объем доходов		
		на 2024 год (на текущий финансовый год)	на 2025 год (на первый год планового периода)	на 2026 год (на второй год планового периода)
1	2	3	4	5
Доход в виде платы за оказание услуг (выполнение работ) в рамках установленного государственного задания	0100	201 496 068,44	199 605 746,00	198 833 816,00
Доход от оказания услуг, выполнения работ, реализации готовой продукции сверх установленного государственного задания	0200	866 025,15	2 003 099,00	2 003 099,00
Доход от оказания услуг в рамках обязательного медицинского страхования	0300			
Доход от оказания медицинских услуг, предоставляемых женщинам в период беременности, женщинам и новорожденным в период родов и в послеродовой период	0400			
Планируемые поступления от возмещения расходов по решению судов (возмещения судебных издержек)	0500			
Планируемые поступления в виде прочих поступлений от компенсации затрат бюджетных и автономных учреждений	0600	0,00	0,00	0,00
Планируемые поступления в порядке возмещения расходов, понесенных в связи с эксплуатацией имущества, находящегося в оперативном управлении бюджетных и автономных учреждений	0700			
Планируемые поступления от платы за предоставление информации из государственных источников (реестров)	0800			
Всего	9000	202 362 093,59	201 608 845,00	200 836 915,00

1.1.1. Расчет доходов в виде платы за оказание услуг (выполнение работ) в рамках установленного государственного задания

Наименование услуги (работы)	Код строки	Плата (тариф) за единицу услуги (работы), руб			Планируемый объем оказания услуг (выполнения работ)			Общий объем планируемых поступлений, руб		
		на 2024 год (на текущий финансовый год)	на 2025 год (на первый год планового периода)	на 2026 год (на второй год планового периода)	на 2024 год (на текущий финансовый год)	на 2025 год (на первый год планового периода)	на 2026 год (на второй год планового периода)	на 2024 год (на текущий финансовый год)	на 2025 год (на первый год планового периода)	на 2026 год (на второй год планового периода)
1	2	3	4	5	6	7	8	9	10	11
Субсидия на выполнение муниципального задания за счет субсидии на реализацию основных общеобразовательных программ	0100				1 028	1 071	1 108	165 718 300,00	162 693 600,00	162 693 600,00
Реализация основных общеобразовательных программ начального общего образования	0110				446	448	458	55 799 316,85	46 259 889,70	78 061 962,36
- обучающиеся за исключением обучающихся с ограниченными возможностями здоровья (ОВЗ) и детей инвалидов, очная	0111	101009	101009	101009	444	447	458	54 373 158,62	48 756 332,19	44 997 315,58
- обучающиеся за исключением обучающихся с ограниченными возможностями здоровья (ОВЗ) и детей инвалидов, очная (углубленное изучение отдельных предметов)	0112	0	0	0	0	0	0	0,00	0,00	0,00
- слабослышащие	0114	101009	101009	101009	1	0	0	101 009,00	0,00	0,00
- опорно-двиг.	0114	101009	101009	101009	1	1	0	101 009,00	101 009,00	0,00
Реализация основных общеобразовательных программ основного общего образования	0120				478	498	525	80 559 846,64	97 957 185,39	67 989 181,87
- обучающиеся за исключением обучающихся с ограниченными возможностями здоровья (ОВЗ) и детей инвалидов, очная (углубленное изучение отдельных предметов)	0121	140352	140352	140352	476	497	523	74 074 097,79	75 324 507,71	71 397 363,63
- обучающиеся с ограниченными возможностями здоровья (ОВЗ)	0122	140352	140352	140352	1	1	2	154 513,52	151 559,11	272 519,69
- проходящие обучение по состоянию здоровья на дому	0113	883458	0	0	1	0	0	972 598,91	0,00	0,00
Реализация основных общеобразовательных программ среднего общего образования	0130				104	125	125	22 504 612,96	18 476 503,46	16 642 455,76
- обучающиеся за исключением обучающихся с ограниченными возможностями здоровья (ОВЗ) и детей инвалидов, очная (углубленное изучение отдельных предметов)	0131	136882	136882	136882	104	125	125	15 672 112,96	18 476 503,46	16 642 455,76
- обучающиеся с ограниченными возможностями здоровья (ОВЗ)	0132				0	0	0	0,00	0,00	0,00
Субсидия на выполнение муниципального задания за счет субсидии на выплату компенсации пел. работникам по подготовке и проведению ЕГЭ	0133	164,65	157,74	152,48	1027	1072	1109	101 641,47	169 100,00	169 100,00
Субсидия на выполнение муниципального задания за счет средств бюджета города	0200				1027	1072	1109	11 402 547,61	8 065 370,00	8 082 440,00
Реализация основных общеобразовательных программ начального общего образования	0210	8454,29	7442,27	7376,26	446	448	458	3 674 105,70	3 105 455,36	2 816 381,90
- слабослышащие и опорно-двиг.		8454,29	7442,27	7376,26	2	1	0	16 908,58	7 442,27	0,00
Реализация основных общеобразовательных программ основного общего образования	0220	8454,29	7442,27	7376,26	478	497	525	4 423 199,93	3 445 113,50	3 504 387,70
- обучающиеся с ограниченными возможностями здоровья (ОВЗ)		8454,29	7442,27	7376,26	1	0	2	8 454,29	0,00	14 752,52
- проходящие обучение по состоянию здоровья на дому	0113	845,46	0	0	1	0	0	846,46	0,00	0,00

Реализация основных общеобразовательных программ среднего общего образования	0230	8454,29	7442,27	7376,26	104	125	125	788 555,04	866 477,50	837 568,75
Налог на имущество, на землю	0240							691 600,00	904 000,00	904 000,00
Субсидия на выполнение муниципального задания за счет субвенции на социальную поддержку отдельных категорий обучающихся в муниципальных общеобразовательных организациях, частных общеобразовательных организациях, осуществляющих образовательную деятельность по имеющим государственную аккредитацию основным общеобразовательным программам	0300	378,00	378,00	378,00	239,00	239,00	239,00	13 530 343,78	15 649 000,00	15 649 000,00
		179,00	0	0		0,00	0,00	30 300,00	30 300,00	30 300,00
Субсидия на выполнение муниципального задания за счет субвенции на реализацию основных общеобразовательных программ на дополнительное финансовое обеспечение мероприятий по организации питания обучающихся начальных классов с 1 по 4 классы ТС 08 ТС 09	0301	81,64	81,64	81,64	446	448	458	2 800 571,00	4 567 000,00	4 777 300,00
		66,80	66,80	66,80	446	448	458	1 867 303,00	2 799 400,00	1 951 600,00
Расходы на софинансирование затрат по дополнительному финансовому обеспечению мероприятий по организации питания обучающихся начальных классов с 1 по 4 классы муниципальных общеобразовательных организаций, осуществляющих образовательную деятельность по имеющим государственную аккредитацию основным общеобразовательным программам то 07	0302	3,56	3,56	3,56	446	448	458	506 395,00	819 400,00	821 900,00
Расходы на выполнение муниципального задания дополнительное финансовое обеспечение мероприятий по организации питания обучающихся	0302	45,76	45,76	45,76	581,00	623,00	650,00	3 895 400,00	3 352 800,00	3 198 800,00
		24,08	0	0		0,00	0,00	0,00	0,00	0,00
Субсидия на выполнение муниципального задания за счет средств бюджета города на создание условий для организации отдыха детей в каникулярное время в лагерях, организованных на базе муниципальных образовательных организаций	0400	208,5	208,5	208,5	3625	3625	3625	706 541,00	706 541,00	706 541,00
Субсидия на выполнение муниципального задания за счет средств бюджета округа на создание условий для организации отдыха детей в каникулярное время в лагерях, организованных на базе муниципальных образовательных организаций	0500	236,25	236,25	236,25	3625	3625	3625	849 434,82	849 435,00	849 435,00
Субсидия на выполнение муниципального задания за счет субвенции на выплату компенсации педагогическим работникам за работу по подготовке и проведению единого государственного экзамена	0501	1,00	1,00	1,00	1	1	1	91 078,06	72 900,00	72 900,00
Доходы от компенсации затрат, возмещение затрат по трудоустройству несовершеннолетних	0501	6,00			37412,7			37 412,70	0,00	0,00
Доходы от возмещения ФСС РФ	0502	1,00			0			36 000,00	0,00	0,00
Итого	9000	x	x	x	x	x	x	201 496 068,44	199 605 746,00	198 833 816,00

1.1.2. Расчет доходов от оказания услуг, выполнения работ, реализации готовой продукции сверх установленного государственного задания

Наименование услуги (работы)	Код строки	Плата (тариф) за единицу услуги (работы), руб			Планируемый объем оказания услуг (выполнения работ)			Общий объем планируемых поступлений, руб		
		на 2024 год (на текущий финансовый год)	на 2025 год (на первый год планового периода)	на 2026 год (на второй год планового периода)	на 2024 год (на текущий финансовый год)	на 2025 год (на первый год планового периода)	на 2026 год (на второй год планового периода)	на 2024 год (на текущий финансовый год)	на 2025 год (на первый год планового периода)	на 2026 год (на второй год планового периода)
1	2	3	4	5	6	7	8	9	10	11
Поступления от оказания учреждением услуг (выполнения работ), предоставление которых для физических и юридических лиц осуществляется на платной основе	0100	x	x	x	x	x	x	866025,15	2003099,00	2003099,00
- целевые поступления от физ лиц (оплата родителей за пришкольный лагерь)	0110	51,00	51,00	51,00				148 605,00	147 930,00	147 930,00
- платные образовательные услуги	0120				1600	1600	1600	717 420,15	1 855 169,00	1 855 169,00
- проведение занятий в кружках, на курсах и в студиях различной направленности	0121	118	118	118	1600	1600	1600	473 205,94	1 344 436,62	1 344 436,62
- проведение занятий по подготовке детей к обучению в школе	0122	65	65	65	384	384	384	126 779,13	426 059,38	426 059,38
Прочие услуги населению (коммунальные возмещения)	0123							117 435,08	84 673,00	84 673,00
Итого	9000	x	x	x	x	x	x	866 025,15	2 003 099,00	2 003 099,00

1.1.6. Расчет плановых поступлений в виде прочих поступлений от компенсации затрат бюджетных и автономных учреждений

Наименование объекта	Код строки	Плата (тариф) за единицу (объект)			Планируемый объем объектов, предоставляемых в пользование			Общий объем планируемых поступлений, руб		
		на 2024 год (на текущий финансовый год)	на 2025 год (на первый год планового периода)	на 2026 год (на второй год планового периода)	на 2024 год (на текущий финансовый год)	на 2025 год (на первый год планового периода)	на 2026 год (на второй год планового периода)	на 2024 год (на текущий финансовый год)	на 2025 год (на первый год планового периода)	на 2026 год (на второй год планового периода)
1	2	3	4	5	6	7	8	9	10	11
Поступления в порядке возмещения расходов, понесенных в связи с эксплуатацией имущества, находящегося в оперативном управлении бюджетных и автономных учреждений, всего	0100	x	x	x	x	x	x	0,00	0,00	0,00
в том числе:	0101							0,00	0,00	0,00
Итого	9000	x	x	x	x	x	x	0,00	0,00	0,00

Руководитель (уполномоченное лицо)

Директор (должность)

(подпись)

Т.Р. Фарберова (расшифровка подписи)

Исполнитель

Главный бухгалтер (должность)

М.С. Кирпишкова (фамилия, инициалы)

46-52-28 (телефон)

28

декабря 2024 г.



Обоснования (расчеты) плановых показателей по поступлениям от приносящей доход деятельности в части доходов от штрафов, пеней, неустойки, возмещения ущерба³ на 2024 год и на плановый период 2025 и 2026 годов

Учреждение
Вид документа

муниципальное бюджетное образовательное учреждение "Лицей №62"

02

(основной документ - код 01, исключая в документе - код 02)

Единица измерения:

руб

1. Расчет объема поступлений доходов от штрафов, пеней, иных сумм принудительного изъятия

Наименование показателя	Код строки	Сумма		
		на 2024 год (на текущий финансовый год)	на 2025 год (на первый год планового периода)	на 2026 год (на второй год планового периода)
1	2	3	4	5
Задолженность контрагентов по доходам (дебиторская задолженность по доходам) на начало года	0100			
Излишне полученные (взысканные) пени, штрафы, суммы возмещения ущерба (кредиторская задолженность по доходам) на начало года	0200			
Доходы от штрафов, пеней, иных сумм принудительного изъятия	0300	9 887,24	0,00	0,00
Задолженность контрагентов по доходам (дебиторская задолженность по доходам) на конец года	0400			
Излишне полученные (взысканные) пени, штрафы, суммы возмещения ущерба (кредиторская задолженность по доходам) на конец года	0500			
Планируемые поступления доходов от оказания услуг, компенсации затрат учреждения (с. 0300 + с.0100 - с.0200 - с. 0400 + с. 0500)	1000	9 887,24	0,00	0,00

³ Формируется по статье 140 "Штрафы, пени, неустойки, возмещения ущерба" аналитической группы подпада доходам бюджетов

1.1. Расчет доходов от приносящей доход деятельности в части доходов от штрафов, пеней, неустойки, возмещения ущерба

Наименование показателя	Код строки	Объем доходов		
		на 2024 год (на текущий финансовый год)	на 2025 год (на первый год планового периода)	на 2026 год (на второй год планового периода)
1	2	3	4	5
Неустойка (пени) в случаях ненадлежащего исполнения поставщиком (подрядчиком, исполнителем) обязательств, предусмотренных договором (контрактом), в том числе в случае просрочки исполнения обязательств, предусмотренных договором	0100	9 887,24	0	0
Удержание задатков и залогов поступивших и обеспечение заявок на участие в конкурсе (аукционе), а также в обеспечение исполнения контрактов (договоров) в соответствии с законодательством Российской Федерации	0200			
Пени, штрафы, за нарушение долговых обязательств	0300			
Возмещение ущерба при возникновении страховых случаев	0400			
Возмещение ущерба имуществу (за исключением страховых возмещений)	0500			
Прочие поступления в виде принудительного изъятия	0600			
Всего	9000	9 887,24	0	0

1.1.2. Расчет неустойки (пени) в случаях ненадлежащего исполнения поставщиком (подрядчиком, исполнителем) обязательств, предусмотренных договором (контрактом)

Наименование показателя	Код строки	на 2024 год (на текущий финансовый год)			на 2025 год (на первый год планового периода)			на 2026 год (на второй год планового периода)		
		средняя сумма одного возмещения	прогнозируемое количество случаев поступления возмещения ущерба, ед	сумма	средняя сумма одного возмещения	прогнозируемое количество случаев поступления возмещения ущерба, ед	сумма	средняя сумма одного возмещения	прогнозируемое количество случаев поступления возмещения ущерба, ед	сумма
1	2	3	4	5	6	7	8	9	10	11
Неустойка (пени) в случаях ненадлежащего исполнения поставщиком (подрядчиком, исполнителем) обязательств, предусмотренных договором (контрактом), в том числе в случае просрочки исполнения обязательств, предусмотренных договором, всего	0100	x	x	9 887,24	x	x	0	x	x	0
в том числе:										
Поступление пени - пени по контр. от 15.04.2024 № 3	0101	0	0	0,00	0	0	0	0	0	0
	0102	191,48	1	9 887,24						
Итого	9000	x	x	9 887,24	x	x	0	x	x	0

Руководитель
(уполномоченное лицо)

Директор
(должность)

(подпись)

Т.Р. Фарберова
(расшифровка подписи)

Исполнитель

Главный бухгалтер
(должность)


М.С. Киривичкова
(фамилия, инициалы)

46-52-28
(телефон)

28

декабря

20 24 г.



**Обоснования (расчеты) плановых показателей безвозмездных денежных поступлений 4
на 2024 год и на плановый период 2025 и 2026 годов**

Учреждение
Вид документа

муниципальное бюджетное образовательное учреждение "Лицей №2"

02

(основной документ - код 01, приложения к документу - код 02)

Единица измерения:

руб

СУБСИДИИ НА ИНЫЕ ЦЕЛИ (ДОХОДЫ)

I. Расчет объема безвозмездных денежных поступлений

Наименование показателя	Код строки	Сумма		
		на 2024 год (на текущий финансовый год)	на 2025 год (на первый год планового периода)	на 2026 год (на второй год планового периода)
1	2	3	4	5
Задолженность контрагентов по доходам (дебиторская задолженность по доходам) на начало года	0100			
Кредиторская задолженность по доходам от безвозмездных денежных поступлений на начало года	0200			
Доходы от безвозмездных денежных поступлений	0300	23 911 752,83	7 603 420,00	7 671 620,00
Задолженность контрагентов по доходам (дебиторская задолженность по доходам) на конец года	0800			
Кредиторская задолженность по доходам от безвозмездных денежных поступлений на конец года	0900			
Планируемые поступления доходов от оказания услуг, компенсации затрат учреждения (с. 0300 + с. 0100 - с. 0200 - с. 0400 + с. 0500)	1000			
Всего	9000	23 911 752,83	7 603 420,00	7 671 620,00

* Формируется по статье 150 "Безвозмездные денежные поступления" аналитической группы подвидов доходов бюджетов

I.1. Расчет доходов от безвозмездных денежных поступлений

Наименование показателя	Код строки	Объем доходов		
		на 2024 год (на текущий финансовый год)	на 2025 год (на первый год планового периода)	на 2026 год (на второй год планового периода)
1	2	3	4	5
Трансферты, предоставленные национальными организациями и правительствами иностранных государств, международными финансовыми организациями	0100			
Гранты в форме субсидий из федерального бюджета	0200			
Гранты в форме субсидий из бюджетов субъектов Российской Федерации и местных бюджетов	0300			
Гранты, за исключением грантов в виде субсидий	0400			
Пожертвования	0400	29 100,00		
Прочие безвозмездные поступления	0500	23 882 652,83	7 603 420,00	7 671 620,00
Всего	9000	23 911 752,83	7 603 420,00	7 671 620,00

I.1.6. Расчет прочих безвозмездных поступлений

Наименование показателя	Код строки	Сумма		
		на 2024 год (на текущий финансовый год)	на 2025 год (на первый год планового периода)	на 2026 год (на второй год планового периода)
1	2	3	4	5
Субсидии на иные цели	0100	23 882 652,83	7 603 420,00	7 671 620,00
Субсидии на осуществление капитальных вложений в объекты капитального строительства государственной собственности или приобретение объектов недвижимого имущества в государственную собственность	0200			
Доход от неперiodических выплат компенсаций в счет возмещения вреда или убытков, кроме страхового возмещения, выплачиваемого страховыми организациями в соответствии с договорами страхования	0300			
Прочие доходы	0400	29 100,00		
Всего	9000	23 911 752,83	7 603 420,00	7 671 620,00

Руководитель (уполномоченное лицо) _____ Директор (должность)



_____ Т.Р. Фарберова (расшифровка подписи)

Исполнитель _____ Главный бухгалтер (должность)

_____ М.С. Кирпищикова (фамилия, инициалы)

_____ 46-52-28 (телефон)

28 декабря 2024 г.



**Обоснования (расчеты) плановых показателей по поступлениям от операций с активами
на 2024 год и на плановый период 2025 и 2026 годов**

Учреждение
Вид документа

муниципальное бюджетное образовательное учреждение "Лицей №2"

02
(основной документ - код 01, пояснения к документу - код 02)

Единица измерения: руб

1. Расчет объема поступлений от операций с активами

Наименование показателя	Код строки	Сумма		
		на 2024 год (на текущий финансовый год)	на 2025 год (на первый год планового периода)	на 2026 год (на второй год планового периода)
1	2	3	4	5
Задолженность по доходам (дебиторская задолженность по доходам) на начало года	0100			
Кредиторская задолженность по доходам от операций с активами на начало года	0200			
Доходы от реализации нефинансовых активов	0300	18 128,00	0	0
Задолженность по доходам (дебиторская задолженность по доходам) на конец года	0400			
Кредиторская задолженность по доходам от операций с активами на конец года	0500			
Планируемые поступления от реализации нефинансовых активов (с. 0300 + с. 0100 - с. 0200 - с. 0400 + с. 0500)	0600			
Всего	9000	18 128,00	0	0

* Формируется по статье 400 "Выбытие нефинансовых активов" аналитической группы подкласса доходов бюджетов

1.2. Расчет доходов от реализации нефинансовых активов

Наименование показателя	Код строки	Сумма		
		на 2024 год (на текущий финансовый год)	на 2025 год (на первый год планового периода)	на 2026 год (на второй год планового периода)
1	2	3	4	5
Доходы от реализации основных средств	0100			
Доходы от реализации нематериальных активов	0200			
Доходы от реализации материальных запасов	0300	18 128,00	0	0
Всего	9000	18 128,00	0	0

1.2.3. Расчет доходов от реализации материальных запасов

Наименование показателя	Код строки	Единица измерения	на 2024 год (на текущий финансовый год)			на 2025 год (на первый год планового периода)			на 2026 год (на второй год планового периода)		
			цена, руб/ед	кол-во	сумма	цена, руб/ед	кол-во	сумма	цена, руб/ед	кол-во	сумма
1	2	3	4	5	6	7	8	9	10	11	
Поступления от реализации отходов драгоценных металлов, всего	0100	x	x	x	x	x	x	x	x	x	
в том числе:	0101										
Поступления от реализации лома черных металлов, всего	0200	x	x	18 128,00	x	x		x	x		
в том числе: договор	0201		22000	0,824	18 128,00	0	0	0	0	0	
Поступления от реализации лома цветных металлов, всего	0300	x	x	x	x	x	x	x	x		
в том числе:	0301										
Поступления от реализации макулатуры, всего	0400	x	x	x	x	x		x	x		
в том числе:	0401										
Поступления от реализации баллонов бывших в употреблении, всего	0500	x	x	x	x	x		x	x		
в том числе:	0501										
Поступления от реализации невозвратной тары, всего	0600	x	x	x	x	x		x	x		
в том числе:	0601										
Поступления от реализации прочего утиля, ветоши, всего	0700	x	x	x	x	x		x	x		
в том числе:	0701										
Поступления от реализации прочего неиспользуемое имущество, всего	0800	x	x	x	x	x		x	x		
в том числе:	0801										
Итого	9000	x	x	x	18 128,00	x	x	0	x	x	0

Руководитель
(уполномоченное лицо)

Директор
(должность)

(подпись)

Т.Р. Фарберова
(расшифровка подписи)

Исполнитель

Главный бухгалтер
(должность)

М.С. Кирпищикова
(фамилия, инициалы)

46-52-28
(телефон)

" 28 "

декабря 20 24 г.



Обоснования (расчеты) плановых показателей по уплате налогов, объектом налогообложения для которых являются доходы (прибыль) учреждения¹² на 2024 год и на плановый период 2025 и 2026 годов

Учреждение _____ муниципальное бюджетное образовательное учреждение "Лицей №2"
 Вид документа _____ 02
(основной документ - код 01; изменения к документу - код 02)

Единица измерения: руб

1. Объем прочих выплат

1. Расчет выплат на уплату налогов, объектом налогообложения для которых являются доходы (прибыль) учреждения

Наименование показателя	Код строки	Сумма		
		на 2024 год (на текущий финансовый год)	на 2025 год (на первый год планового периода)	на 2026 год (на второй год планового периода)
1	2	3	4	5
Излишне уплаченные (излишне взысканные) суммы налогов (дебиторская задолженность по налогам) на начало года	0100			
Кредиторская задолженность по уплате налогов на начало года	0200			
Налоги, объектом налогообложения для которых являются доходы (прибыль) учреждения	0300	-156 760,42	-207 549,00	-207 549,00
Излишне уплаченные (излишне взысканные) суммы налогов (дебиторская задолженность по налогам) на конец года	0800			
Кредиторская задолженность по уплате налогов на конец года	0900			
Планируемые выплаты по налогам (с. 0300 + с.0100 - с.0200 - с. 0400 + с. 0500)	1000			
Всего	9000	-156 760,42	-207 549,00	-207 549,00

¹² Формируется по статье 180 "Прочие доходы" аналитической группы подвиза доходов бюджетов

1. Расчет налогов, объектом налогообложения для которых являются доходы (прибыль) учреждения

Наименование показателя	Код строки	Объем расходов		
		на 2024 год (на текущий финансовый год)	на 2025 год (на первый год планового периода)	на 2026 год (на второй год планового периода)
1	2	3	4	5
Налог на прибыль	0100	-156 760,42	-207 549,00	-207 549,00
Налог на добавленную стоимость	0200			
Прочие налоги, уменьшающие доход	0300			
в том числе:				
	0301			
Итого	9000	-156 760,42	-207 549,00	-207 549,00

Руководитель _____ Директор _____ Т.Р. Фарберова
 (уполномоченное лицо) (должность) (подпись) (расшифровка подписи)

Исполнитель _____ Главный бухгалтер _____ М.С. Кирпищикова _____ 46-52-28
 (должность) (фамилия, инициалы) (телефон)

28 декабря

20 24 г.



**Обоснования (расчеты) расходов на оплату труда
по элементу вида расходов классификации расходов бюджетов 111 "Фонд оплаты труда учреждений"¹**

Учреждение
Вид документа

МБОУ "Лицей №2"

02

(основной документ - код 01, наименование документа - код 02)

Единица измерения: руб

1. Расчет плановых выплат на заработную плату

Наименование показателя	Код строки	Объем расходов		
		на 2024 год (на текущий финансовый год)	на 2025 год (на первый год планового периода)	на 2026 год (на второй год планового периода)
1	2	3	4	5
Задолженность перед персоналом по оплате труда (кредиторская задолженность) на начало года	0100			
Задолженность персонала по полученным авансам (дебиторская задолженность) на начало года	0200			
Фонд оплаты труда	0300	118 184 532,89	138 967 100,00	139 019 900,00
Задолженность перед персоналом по оплате труда (кредиторская задолженность) на конец года	0400			
Задолженность персонала по полученным авансам (дебиторская задолженность) на конец года	0500			
Планируемые выплаты на оплату труда (с 0100 - с 0200 + с 0300 - с 0400 + с 0500)	0600	118 184 532,89	138 967 100,00	139 019 900,00

¹ Формируется по элементу вида расходов 111 "Фонд оплаты труда учреждений" классификации расходов бюджетов.

1.1. Аналитическое распределение по КОСГУ*

Наименование показателя	КОСГУ*	Код строки	Объем расходов		
			на 2024 год (на текущий финансовый год)	на 2025 год (на первый год планового периода)	на 2026 год (на второй год планового периода)
1	2	3	4	5	6
Фонд оплаты труда	211	0001	118 184 532,89	138 967 100,00	139 019 900,00
Пособия за первые три дня временной нетрудоспособности за счет средств работодателя	266	0002	2 316 864,17	300 000,00	300 000,00
Итого		0003	118 184 532,89	138 967 100,00	139 019 900,00

* Раздел заполняется в соответствии с Порядком применения классификации операций сектора государственного управления, утвержденным приказом Министерства финансов Российской Федерации от 29 ноября 2017 г. № 209н (зарегистрирован в Министерстве юстиции Российской Федерации 12 февраля 2018 г., регистрационный № 50003) в случае, если Порядком органа - учредителя предусмотрена указанная детализация.

1.2. Расчет расходов на оплату труда

Наименование показателя	Код строки	Объем расходов		
		на 2024 год (на текущий финансовый год)	на 2025 год (на первый год планового периода)	на 2026 год (на второй год планового периода)
1	2	3	4	5
Расходы на выплату заработной платы, осуществляемые на основе договоров (контрактов) в соответствии с трудовым законодательством	0100	101 532 454,10	83 495 300,00	83 547 600,00
Пособия за первые три дня временной нетрудоспособности за счет средств работодателя, в случае заболевания работника или полученной им травмы (за исключением несчастных случаев на производстве и профессиональных заболеваний)	0200	2 316 864,17	41 442 700,00	41 443 200,00
Выплаты поощрительного, стимулирующего характера, в том числе вознаграждения по итогам работы за год, премии	0300	6 034 100,00	6 034 100,00	6 034 100,00
Материальная помощь	0400	0,00	0,00	0,00
Единовременное денежное поощрение, в том числе в связи с выходом на пенсию за выслугу лет	0500	0,00	0,00	0,00
Иные расходы, включаемые в фонд оплаты труда	0600	8 301 114,62	7 995 000,00	7 995 000,00
Всего	9000	118 184 532,89	138 967 100,00	139 019 900,00

2. Детализированный расчет фонда оплаты труда

2.1. Расчет расходов на выплату заработной платы, осуществляемые на основе договоров (контрактов) в соответствии с трудовым законодательством

2.1.1. Расчет расходов на выплату заработной платы, осуществляемые на основе договоров (контрактов) в соответствии с трудовым законодательством на 2024 год (на текущий финансовый год)

Категория должностей	Наименование должности ²	Код строки	Установленная численность, ед	Среднемесячный размер оплаты труда на одного работника				Фонд оплаты труда в год (гр.4 x гр.5)
				всего (гр.6 + гр.7 + гр.8)	в том числе:			
					по должностному окладу	по выплатам компенсационного характера	по выплатам стимулирующего характера	
1	2	3	4	5	6	7	8	9
Руководитель	(Руководитель 1 уровня, руководитель 2 уровня, руководитель 3 уровня)	0001	7	8 044 416,00	7 172 451,00	732 216,00	139 749,00	11 324 697,38
Специалисты	(Педагогический персонал, прочие пед.работники, прочие специалисты)	0002	60	1 250 349,50	517 396,00	613 323,50	119 630,00	65 736 062,07
Служащие	Служащие	0003	1	423 294,00	105 186,00	262 082,00	56 026,00	423 294,00
Рабочие	Рабочие	0004	19	367 524,00	450 000,00	241 823,00	15 782,00	5 945 241,69
Рабочие	Трудоустройство несовершеннолетних (возмещение затрат ЦРО)	0005	6	28 734,78				28 734,78
Рабочие	Трудоустройство несовершеннолетних (центр занятости)	0006	18	143 580,93	143 580,93			142 574,98
Итого		9000	93	x	x	x	x	101 532 454,10

2.1.2. Расчет фонда оплаты труда на 2025 год (на первый год планового периода)

Категория должностей	Наименование должности ²	Код строки	Установленная численность, ед	Среднемесячный размер оплаты труда на одного работника				Фонд оплаты труда в год (гр.4 x гр.5)
				всего (гр.6 + гр.7 + гр.8)	в том числе:			
					по должностному окладу	по выплатам компенсационного характера	по выплатам стимулирующего характера	
1	2	3	4	5	6	7	8	9
Руководитель	(Руководитель 1 уровня, руководитель 2 уровня, руководитель 3 уровня)	0001	7	1 276 458,00	404 493,00	732 216,00	139 749,00	9 906 206,00
Специалисты	(Педагогический персонал, прочие пед.работники, прочие специалисты)	0002	60	998 793,00	265 841,50	613 323,50	119 630,00	66 200 360,00
Служащие	Служащие	0003	1	423 294,00	105 186,00	262 082,00	56 026,00	423 294,00
Рабочие	Рабочие	0004	19	367 524,00	109 919,00	241 823,00	15 782,00	6 965 440,00
Итого			9000	87	x	x	x	83 495 300,00

2.1.3. Расчет фонда оплаты труда на 2026 год (на второй год планового периода)

Категория должностей	Наименование должности ²	Код строки	Установленная численность, ед	Среднемесячный размер оплаты труда на одного работника				Фонд оплаты труда в год (гр.4 x гр.5)
				всего (гр.6 + гр.7 + гр.8)	в том числе:			
					по должностному окладу	по выплатам компенсационного	по выплатам стимулирующего	
1	2	3	4	5	6	7	8	9
Руководитель	(Руководитель 1 уровня, руководитель 2 уровня, руководитель 3 уровня)	0001	7	1 276 458,00	404 493,00	732 216,00	139 749,00	9 906 206,00
Специалисты	(Педагогический персонал, прочие пед.работники, прочие специалисты)	0002	60	998 793,00	265 841,50	613 323,50	119 628,00	66 252 660,00
Служащие	Служащие	0003	1	423 294,00	105 186,00	262 082,00	56 026,00	423 294,00
Рабочие	Рабочие	0004	19	367 524,00	109 919,00	241 823,00	15 782,00	6 965 440,00
Итого			9000	87	x	x	x	83 547 600,00

² Указывается в случаях, предусмотренных Порядком органа-учредителя

2.2. Расчет расходов на выплаты пособий за первые три дня временной нетрудоспособности за счет средств работодателя, в случае заболевания работника или полученной им травмы

Наименование выплаты	Код строки	на 2024 год (на текущий финансовый год)			на 2025 год (на первый год планового периода)			на 2026 год (на второй год планового периода)		
		размер выплаты на 1 человека	численность получателей выплаты, чел	сумма	размер выплаты на 1 человека	численность получателей выплаты, чел	сумма	размер выплаты на 1 человека	численность получателей выплаты, чел	сумма
		1	2	3	4	5	6	7	8	9
за первые три дня временной нетрудоспособности за счет средств работодателя		12 000,00	48,00	2 316 864,17	12 000,00	48,00	41 442 700,00	12 000,00	48,00	41 443 200,00
Итого	9000	x	x	2 316 864,17	x	x	41 442 700,00	x	x	41 443 200,00

2.3. Расчет расходов на выплаты поощрительного, стимулирующего характера, в том числе вознаграждения по итогам работы за год, премии

Наименование выплаты	Код строки	на 2024 год (на текущий финансовый год)			на 2025 год (на первый год планового периода)			на 2026 год (на второй год планового периода)		
		размер выплаты на 1 человека	численность получателей выплаты, чел	сумма	размер выплаты на 1 человека	численность получателей выплаты, чел	сумма	размер выплаты на 1 человека	численность получателей выплаты, чел	сумма
		1	2	3	4	5	6	7	8	9
Итог работы за год	0001	29775	115	3 424 100,00	29775	115	3 424 100,00	29775	115	3 424 100,00
23 февраля и 8 марта	0002	10000	87	870 000,00	10000	87	870 000,00	10000	87	870 000,00
День учителя	0003	10000	87	870 000,00	10000	87	870 000,00	10000	87	870 000,00
День образования ХМАО	0004	10000	87	870 000,00	10000	87	870 000,00	10000	87	870 000,00
Итого	9000	x	x	6 034 100,00	x	x	6 034 100,00	x	x	6 034 100,00

2.4. Расчет расходов на выплату материальной помощи

Наименование выплаты	Код строки	на 2024 год (на текущий финансовый год)			на 2025 год (на первый год планового периода)			на 2026 год (на второй год планового периода)		
		размер выплаты на 1 человека	численность получателей выплаты, чел	сумма	размер выплаты на 1 человека	численность получателей выплаты, чел	сумма	размер выплаты на 1 человека	численность получателей выплаты, чел	сумма
		1	2	3	4	5	6	7	8	9
Итого	9000	x	x	0	x	x	0	x	x	0

2.5. Расчет иных расходов, включаемых в фонд оплаты труда

Наименование выплаты	Код строки	на 2024 год (на текущий финансовый год)			на 2025 год (на первый год планового периода)			на 2026 год (на второй год планового периода)		
		размер выплаты на 1 человека	численность получателей выплаты, чел	сумма	размер выплаты на 1 человека	численность получателей выплаты, чел	сумма	размер выплаты на 1 человека	численность получателей выплаты, чел	сумма
		1	2	3	4	5	6	7	8	9
Особо важные задания	0001	21813	39	850 700,00	21813	39	850 700,00	21813	39	850 700,00
Единовременная выплата к отпуску	0003	81186	88	7 444 372,62	81186	88	7 144 300,00	81186	88	7 144 300,00
Итого	9000	x	x	8 301 114,62	x	x	7 995 000,00	x	x	7 995 000,00

Руководитель
(уполномоченно)

Исполнитель

" 28 " декабря

Директор

(должность)

Главный бухгалтер

(должность)


20 24 г.

М.С. Кирпицникова
(фамилия, инициалы)

Т.Р. Фарберова

(расшифровка подписи)

46-52-28
(телефон)



Обнование (расчет) расходов на осуществление иных выплат персоналу, за исключением фонда оплаты труда по элементу вида расходов классификации расходов бюджетов "112 Иные выплаты персоналу учреждений, за исключением фонда оплаты труда"

Учреждение
Вид документа

Муниципальное общеобразовательное учреждение "Лицей № 2"

02

(основной документ - код 01, изменения к документу - код 02)

Единица измерения: руб

Наименование показателя	Код строки	Объем расходов		
		на 2024 год (на текущий финансовый год)	на 2025 год (на первый год планового периода)	на 2026 год (на второй год планового периода)
1	2	3	4	5
Задолженность по обязательствам (кредиторская задолженность) на начало года	0100			
Задолженность по полученным предварительным платежам (авансам) (дебиторская задолженность) на начало года	0200			
Иные выплаты персоналу, за исключением фонда оплаты труда	0300	2 095 352,76	1 396 820,00	1 396 820,00
Задолженность по уплате страховых взносов (кредиторская задолженность) на конец года	0400			
Сумма излишне уплаченных либо излишне взысканных страховых взносов (дебиторская задолженность) на конец года	0500			
Планируемые выплаты на страховые взносы на обязательное социальное страхование (с.0100 - с.0200с + 0300 - с.0400 + с.0500)	0600	2 095 352,76	1 396 820,00	1 396 820,00

¹ Формируется по элементу вида расходов "112 Иные выплаты персоналу учреждений, за исключением фонда оплаты труда" классификации расходов бюджетов

2. 2.1. Расчет объема расходов на осуществление иных выплат персоналу, за исключением фонда оплаты труда

Наименование показателя	Код строки	Объем расходов		
		на 2024 год (на текущий финансовый год)	на 2025 год (на первый год планового периода)	на 2026 год (на второй год планового периода)
1	2	3	4	5
Компенсация работникам расходов по проезду к месту командировки и обратно	0100	0,00	0,00	0,00
Компенсация работникам расходов по найму жилого помещения в период командирования	0200	124 364,71	0,00	0,00
Выплата суточных при служебных командировках работникам организаций	0300	11 100,00	0	0,00
Иные выплаты персоналу, за исключением фонда оплаты труда, работающему в федеральных государственных учреждениях, расположенных в районах Крайнего Севера и приравненных к ним местностях*	0400	1 118 198,15	1 108 000,00	1 108 000,00
Компенсация работникам расходов по проезду к месту командировки и обратно при командировании на территории иностранных государств	0500			
Компенсация работникам расходов по найму жилого помещения в период командирования на территории иностранных государств	0600			
Выплата суточных при служебных командировках работников на территории иностранных государств	0700			
Расходы на оформление обязательной медицинской страховки при служебных командировках работников на территории иностранных государств	0800			
Расходы на оформление заграничного паспорта, визы и других выездных документов при служебных командировках работников на территории иностранных государств	0900			
Расходы на оплату сборов за право въезда, транзита и иных обязательных платежей и сборов при служебных командировках работников на территории иностранных государств				
Иные выплаты		841 689,90	288 820,00	288 820,00
Всего	9000	2 095 352,76	1 396 820,00	1 396 820,00

2.1.1. Расчет компенсации работникам расходов по проезду к месту командировки и обратно
2.1.1.1. Расчет компенсации работникам расходов по проезду к месту командировки и обратно на 2024 год (на текущий финансовый год)

Наименование показателя	Код строки	Средний размер выплаты на 1 сотрудника	Численность получателей выплаты, чел	Среднее количество выплат в год, ед	Сумма (гр.3 x гр.4 x гр.5)
1	2	3	4	5	6
Компенсация работникам расходов по проезду к месту командировки и обратно, всего	0100				0,00
из них: административно-управленческий персонал	0110				0,00
из них: руководители	0111				00,00

2.1.1.2. Расчет компенсации работникам расходов по проезду к месту командировки и обратно на 2025 год (на первый год планового периода)

Наименование показателя	Код строки	Средний размер выплаты на 1 сотрудника	Численность получателей выплаты, чел	Среднее количество выплат в год, ед	Сумма (гр.3 x гр.4 x гр.5)
1	2	3	4	5	6
Компенсация работникам расходов по проезду к месту командировки и обратно, всего	0100	0	0	0	0
из них: административно-управленческий персонал	0110	0	0	0	0
из них: руководители	0111	0	0	0	0

2.1.1.3. Расчет компенсации работникам расходов по проезду к месту командировки и обратно на 2026 год (на второй год планового периода)

Наименование показателя	Код строки	Средний размер выплаты на 1 сотрудника	Численность получателей выплаты, чел	Среднее количество выплат в год, ед	Сумма (гр.3 x гр.4 x гр.5)
1	2	3	4	5	6
Компенсация работникам расходов по проезду к месту командировки и обратно, всего	0100	0	0	0	0
из них: административно-управленческий персонал	0110	0	0	0	0
из них: руководители	0111	0	0	0	0

2.2. Расчет компенсации работникам расходов по найму жилого помещения в период командирования

2.2.1. Расчет компенсации работникам расходов по найму жилого помещения в период командирования на 2024 год (на очередной финансовый год)

--	--	--	--	--	--

Компенсация расходов на оплату стоимости проезда и провоза багажа к месту использования отпуска и обратно, для лиц, работающих в районах Крайнего Севера и приравненных к ним местностях, и членов их семей	0100	20518,51	20518,51	54	54	1 108 000,00	0	0
Итого	9000	x	x			1 108 000,00	0	0

2.4.3. Расчет иных выплат персоналу, за исключением фонда оплаты труда, работающему в бюджетных и автономных учреждениях, расположенных в районах Крайнего Севера и приравненных к ним местностях, на 2026 год (на второй год планового периода)


Наименование выплаты	Код строки	Размер стоимости проезда и провоза багажа		Численность получателей выплаты, чел		Количество выплат в год, ед (гр.7 = гр.5)	Сумма (гр.3 x гр.5 + гр.4 x гр.6)	Справочно: количество человек, проездные билеты которым приобретаются по льготным тарифам	
		на 1 сотрудника	на 1 члена семьи	работников	членов семьи			всего	из них бесплатно
1	2	3	4	5	6	7	8	9	10
Компенсация расходов на оплату стоимости проезда и провоза багажа к месту использования отпуска и обратно, для лиц, работающих в районах Крайнего Севера и приравненных к ним местностях, и членов их семей	0100	19066,00	19066,00	54		54	1 108 000,00	0	0
Итого	9000	x	x				1 108 000,00	0	0

2.11. Расчет иных выплат персоналу, за исключением фонда оплаты труда

Наименование выплаты	КОСГУ*	Код строки	на 2024 год (на текущий финансовый год)				на 2025 год (на первый год планового периода)				на 2026 год (на второй год планового периода)			
			средний размер выплаты на 1 человека	численность получателей выплаты, чел	среднее количество выплат в год, ед	сумма	средний размер выплаты на 1 человека	численность получателей выплаты, чел	среднее количество выплат в год, ед	сумма	средний размер выплаты на 1 человека	численность получателей выплаты, чел	среднее количество выплат в год, ед	сумма
1	2	3	4	5	6	7	8	9	10	11	12	13	14	15
Возмещение расходов на проведение первичного медицинского осмотра	226	0001	6 549,33	14	14	50059,00	6 333,33	3	3	19000,00	6 333,33	3	3	19000,00
Выплата выходного пособия при увольнении в связи с призывом на военную службу	266	0002					0	0	0	0,00	0	0	0	0,00
Выплата при выходе на пенсию, погребение	266	0003	133333	4	1	660450,00	187000	1	1	187 000,00	187000	1	1	187 000,00
Компенсация расходов по договору найма жилого помещения	267	0004	4029	1	6	31897,76	4029	1	6	23 620,00	4029	1	6	23 620,00
Компенсация проезда к месту получения медицинских консультаций (лечения)	214	0005	0	0	0	0,00	0	0	0	0,00	0	0	0	0,00
Компенсация проезда к месту получения медицинских консультаций (лечения)	222	0006	0	0	0	3370,36	0	0	0	0,00	0	0	0	0,00
Компенсация расходов педагогическим работникам привлекаемым к проверке работ по ЕГЭ	212	0007	49000	1	1	64923,00	49000	1	1	45 700,00	45700	1	1	45 700,00
Проживание в период проверки работ по ЕГЭ	226	0008	8000	1	1	18000,00	8000	1	1	8 000,00	8000	1	1	8 000,00
Проезд к месту проверки работ по ЕГЭ	226	0009	5500	1	1	12989,78	5500	1	1	5 500,00	5500	1	1	5 500,00
Компенсация проезда к месту учебы и обратно	214	0010	0	0	0	0,00	0	0	0	0,00	0	0	0	0,00
Итого	9000	x	x	x	841 689,90	x	x	x	288 820,00	x	x	x	288 820,00	

Руководитель
(уполномоченное лицо)

Директор
(должность)


(подпись)

Т.Р. Фарберова
(расшифровка подписи)

Исполнитель

Главный бухгалтер
(должность)

М.С. Киргишкова
(фамилия, инициалы)

46-52-28
(телефон)

" 28 " декабря 20 24 г.



**Обоснования (расчеты) расходов на взносы по обязательному социальному страхованию
а 20 24 год и на плановый период 20 25 и 20 26 годов**

Учреждение _____ МБОУ «Лицей №2»
 Вид документа _____ 02

 (первичный - "01", уточняющий - "02")

Единица измерения: руб.

1. Расчет выплат на страховые взносы на обязательное социальное страхование

Наименование показателя	Код строки	Сумма		
		на 20 24 год (на текущий финансовый год)	на 20 25 год (на первый год планового периода)	на 20 26 год (на второй год планового периода)
1	2	3	4	5
Кредиторская задолженность на начало года	0100			
Дебиторская задолженность на начало года	0200			
Взносы на обязательное социальное страхование	0300	35 173 623,20	29 294 800,00	29 310 200,00
Кредиторская задолженность на конец года	0400			
Дебиторская задолженность на конец года	0500			
Итого планируемых выплат по страховым взносам на обязательное социальное страхование (стр. 0100 - стр. 0200 + стр. 0300 - стр. 0400 + стр. 0500)	9000			

Формируется по элементу вида расходов 119 "Взносы по обязательному социальному страхованию на выплаты по оплате труда работников и иные выплаты работникам учреждений"

2. Расчет расходов на уплату взносов на обязательное социальное страхование

Наименование показателя	Код строки	Размер базы для начисления страховых взносов			Сумма взноса		
		на 20 24 год (на текущий финансовый год)	на 20 25 год (на первый год планового периода)	на 20 26 год (на второй год планового периода)	на 20 24 год (текущий финансовый год)	на 20 25 год (на первый год планового периода)	на 20 26 год (на второй год планового периода)
1	2	3	4	5	6	7	8
Страховые взносы на обязательное пенсионное страхование, на обязательное социальное страхование на случай временной нетрудоспособности и в связи с материнством, на обязательное медицинское страхование, всего	0100	x	x	x	35 148 810,52	29 267 006,58	29 282 396,02
в том числе:							
в пределах установленной единой предельной величины базы для исчисления страховых взносов по тарифу 30,0% (МЗ)	0110	118 352 400,00	133 186 700,00	133 186 700,00	33 603 155,58	27 509 362,66	27 524 762,66
в том числе:							
в пределах установленной единой предельной величины базы для исчисления страховых взносов по тарифу 30,0% (Целевые)	0111	4 740 000,00	4 809 400,00	4 862 200,00	1 436 741,89	1 464 838,12	1 464 827,56
в том числе:							
в пределах установленной единой предельной величины базы для исчисления страховых взносов по тарифу 30,0% (Внебюджет)	0112	971 000,00	971 000,00	971 000,00	108 913,05	292 805,80	292 805,80
свыше установленной единой предельной величины базы для исчисления страховых взносов по тарифу 15,1%	0120						
с применением пониженных тарифов страховых взносов для отдельных категорий плательщиков, всего	0130	x	x	x			
в том числе:							
по тарифу	0131						
с применением дополнительных тарифов страховых взносов для отдельных категорий плательщиков, всего	0140	x	x	x			
в том числе:							
по тарифу	0141						
Страховые взносы на обязательное социальное страхование от несчастных случаев на производстве и профессиональных заболеваний по установленному тарифу, всего	0200				24812,68	27793,42	27 803,98
в том числе:							
обязательное социальное страхование от несчастных случаев на производстве и профессиональных заболеваний по тарифу 0,2% (МЗ)	0210	118 352 400,00	133 186 700,00	133 186 700,00	23 670,48	26 637,34	26 637,34
в том числе:							
обязательное социальное страхование от несчастных случаев на производстве и профессиональных заболеваний по тарифу 0,2% (Целевые)	0211	4 740 000,00	4 809 400,00	4 862 200,00	948,00	961,88	972,44
в том числе:							
обязательное социальное страхование от несчастных случаев на производстве и профессиональных заболеваний по тарифу 0,2% (Внебюджет)	0212	971 000,00	971 000,00	971 000,00	194,20	194,20	194,20
обязательное социальное страхование от несчастных случаев на производстве и профессиональных заболеваний по тарифу	0220						
Уточнение расчета по страховым взносам на обязательное социальное страхование, всего	0300	x	x	x			
в том числе:							
корректировка округления	0310	x	x	x			
корректировка в связи с регрессом по страховым взносам	0320	x	x	x			
Итого	9000	x	x	x			

3. Аналитическое распределение по КОСГУ

Наименование показателя	Код по КОСГУ	Код строки	Сумма		
			на 20 24 год (на текущий финансовый год)	на 20 25 год (на первый год планового периода)	на 20 26 год (на второй год планового периода)
1	2	3	4	5	6
Начисления на выплаты по оплате труда	213	0001	35 173 623,20	29 294 800,00	29 310 200,00
Социальные пособия и компенсации персоналу в денежной форме	266	0002			

Руководитель
(уполномоченное лицо)

Директор
(должность)

[Подпись]
(подпись)

Т.Р. Фарберова
(расшифровка подписи)

Исполнитель
(уполномоченное лицо)

Главный бухгалтер
(должность)

[Подпись]
(фамилия, инициалы)

М.С. Кирпищикова 46-52-28
(расшифровка подписи) (телефон)

Раздел заполняется в соответствии с Порядком применения классификации операций сектора государственного управления, утвержденным приказом Министерства финансов Российской Федерации от 29 ноября 2017 г. № 209н (зарегистрирован Министерством юстиции Российской Федерации 12 февраля 2018 г., регистрационный № 50003) в случае, если Порядком органа-учредителя предусмотрена указываемая детализация.



**Обоснования (расчеты) плановых показателей по социальным выплатам гражданам¹²
на 2024 год и на плановый период 2025 и 2026 годов**

Учреждение
Вид документа

МБОУ Лицей №2

02

(основной документ - код 01; изменение к документу - код 02)

Единица измерения:

руб

1. Расчет расходов на социальные выплаты гражданам

Наименование показателя	Код строки	Объем расходов		
		На 2024 год (на текущий финансовый год)	На 2025 год (на первый год планового периода)	На 2026 год (на второй год планового периода)
1	2	3	4	5
Задолженность по обязательствам (кредиторская задолженность) на начало года	0100			
Дебиторская задолженность на начало года	0200			
Расходы на социальные выплаты гражданам	0300	582 374,95	30 300,00	30 300,00
Задолженность по обязательствам (кредиторская задолженность) на конец года	0400			
Дебиторская задолженность на конец года	0500			
Планируемые социальные выплаты гражданам (с. 0300 + с.0100 - с.0200 - с. 0400 + с. 0500)	0600			
Всего	9000	582 374,95	30 300,00	30 300,00

¹² Формируется по элементу вида расходов "320 Социальные выплаты гражданам, кроме публичных нормативных социальных выплат"

2. Расчет объема расходов на социальные выплаты гражданам, кроме публичных нормативных социальных выплат

Наименование показателя	Код строки	Объем расходов		
		На 2024 год (на текущий финансовый год)	На 2025 год (на первый год планового периода)	На 2026 год (на второй год планового периода)
1	2	3	4	5
Расходы на социальные выплаты гражданам (в денежной форме)	0001			
Расходы на приобретение товаров, работ, услуг в пользу граждан в целях их социального обеспечения (в натуральной форме)	0002	582 374,95	30 300,00	30 300,00
Итого	9000	582 374,95	30 300,00	30 300,00


2. Расчет расходов на приобретение товаров, работ, услуг в пользу граждан в целях их социального обеспечения (в натуральной форме)

Наименование объекта закупки	Товары, работы и услуги по ОКПД		Код по КОСГУ*	Год (планируемый год) размещения закупки	Код строки	Всего			объем обязательств, подлежащих исполнению за пределами планового периода	
	код (класс, подкласс, группа)	наименование				На 2024 год (на текущий финансовый год)	На 2025 год (на первый год планового периода)	На 2026 год (на второй год планового периода)		
1	2	3	4	5	6	7	8	9	10	
Организация питания учащихся			263		0101	582 374,95	30 300,00	30 300,00		
					0102					
					Итого по коду КОСГУ	9001	582 374,95	30 300,00	30 300,00	
						0201				
					0202					
					Итого по коду КОСГУ	9002				
					Всего	9009	582 374,95	30 300,00	30 300,00	

Код строки	в том числе:																							
	за счет субсидий, предоставляемых из бюджетов бюджетной системы Российской Федерации, из них:																							
	за счет субсидий на финансовое обеспечение выполнения гос. задания							за счет целевых субсидий																
	в соответствии с Федеральным законом № 44-ФЗ			в соответствии с Федеральным законом № 223-ФЗ				закупки, заключенные без учета требований Федеральных законов № 44-ФЗ и № 223-ФЗ			в соответствии с Федеральным законом № 44-ФЗ				в соответствии с Федеральным законом № 223-ФЗ				закупки, заключенные без учета требований Федеральных законов № 44-ФЗ и № 223-ФЗ					
6	11	12	13	14	15	16	17	18	19	20	21	22	23	24	25	26	27	28	29	30	31	32	33	34
0101									582 374,95	30300,00	30300,00													
0102																								
9001																								
0201																								
0202																								
9002																								
9009									582 374,95	30300,00	30300,00													0,00

Руководитель (уполномоченное лицо) _____ Директор (должность)

Исполнитель _____ Главный бухгалтер (должность)



М.С. Киришикова (фамилия, инициалы)

Т.Р. Фарберова (расшифровка подписи)

41-78-13 (телефон)

" 28 " декабря 20 24 г.



Обоснования (расчеты) плановых показателей в части уплаты налога на имущество организаций и земельного налога на 2024 год и на плановый период 2025 и 2026 годов 16

Учреждение
Вид документа

МБОУ* Лицей№2*

02
(основной документ - код 01, приложение к документу - код 02)

Единица измерения: руб

1. Объем расходов в части уплаты налога на имущество организаций и земельного налога

Наименование показателя	Код строки	Объем расходов		
		на 2024 год (на текущий финансовый год)	на 2025 год (на первый год планового периода)	на 2026 год (на второй год планового периода)
1	2	3	4	5
Задолженность по уплате налога на имущество и земельного налога (кредиторская задолженность) на начало года	0100	0,00	0,00	0,00
Сумма излишне уплаченных налога на имущество и земельного налога (дебиторская задолженность) на начало года	0200	0,00	0,00	0,00
Расходы на уплату налога на имущество организаций и земельного налога	0300	687 445,00	688 000,00	688 000,00
Задолженность по уплате налога на имущество и земельного налога (кредиторская задолженность) на конец года	0400	0,00	0,00	0,00
Сумма излишне уплаченных налога на имущество и земельного налога (дебиторская задолженность) на конец года	0500	0,00	0,00	0,00
Планируемые выплаты по уплате налога на имущество организаций и земельного налога (с. 0300 + с.0100 - с.0200 - с. 0400 + с. 0500)	0600	687 445,00	0,00	0,00
Всего	9000	687 445,00	688 000,00	688 000,00

¹⁶ Формируется по элементу вида расходов "851 Уплата налога на имущество организаций и земельного налога" классификации расходов бюджетов

1.2. Расчет расходов в части уплаты налога на имущество организаций и земельного налога

Наименование показателя	Код строки	Объем расходов		
		на 2024 год (на текущий финансовый год)	на 2025 год (на первый год планового периода)	на 2026 год (на второй год планового периода)
1	2	3	4	5
Налог на имущество организаций	0001	444 662,00	459 501,00	459 501,00
Земельный налог	0002	242 783,00	228 499,00	228 499,00
Корректировка в связи с округлением	0003			
Всего	0000	687 445,00	688 000,00	688 000,00

2. Расчет объема расходов на уплату налога на имущество организаций по ОКТМО

Код ОКТМО, по которому подлежит уплате сумма налога	Код строки	Объем расходов		
		на 2024 год (на текущий финансовый год)	на 2025 год (на первый год планового периода)	на 2026 год (на второй год планового периода)
1	2	3	4	5
71875000	0001	444 662,00	459 501,00	459 501,00
Итого	9000	444 662,00	459 501,00	459 501,00

2.1. Расчет расходов на уплату налога на имущество организаций

2.1.1. Расчет расходов на уплату налога на имущество организаций на 2024 год (на текущий финансовый год)

Код ОКТМО, по которому подлежит уплате сумма налога	Среднегодовая стоимость имущества за налоговый период		Стоимость льготированного имущества		Налоговая база (гр.2 - гр.5)	Код налоговой льготы (установленной в виде понижения налоговой ставки)	Налоговая ставка, %	Сумма налога за налоговый период (гр.6 x гр.8/100)	Налоговая льгота в виде уменьшения суммы налога, подлежащей уплате в бюджет		Сумма налога, учащаемая за пределами Российской Федерации	Код строки	Сумма (гр.9 - гр.11 + гр.12)
	всего	в т.ч. недвижимое имущество	код налоговой льготы	среднегодовая стоимость необлагаемого налогом имущества за налоговый период					код налоговой льготы	сумма			
1	2	3	4	5	6	7	8	9	10	11	12	13	14
71875000	32 262 535,68	32 262 535,68	2,2	0	25 795 454,54	0	2,2	474 874,00	0	0	0	0001	444 662,00
71875000	32 262 535,68	32 262 535,68	2,2	0	25 795 455,54	0	2,2	0,00					
Итого	0	0	0	0	25 795 454,54	x	x	474 874,00	x			9000	444 662,00

2.1.2. Расчет расходов на уплату налога на имущество организаций на 2025 год (на первый год планового периода)

Код ОКТМО, по которому подлежит уплате сумма налога	Среднегодовая стоимость имущества за налоговый период		Стоимость льготированного имущества		Налоговая база (гр.2 - гр.5)	Код налоговой льготы (установленной в виде понижения налоговой ставки)	Налоговая ставка, %	Сумма налога за налоговый период (гр.6 x гр.8/100)	Налоговая льгота в виде уменьшения суммы налога, подлежащей уплате в бюджет		Сумма налога, учащаемая за пределами Российской Федерации	Код строки	Сумма (гр.9 - гр.11 + гр.12)
	всего	в т.ч. недвижимое имущество	код налоговой льготы	среднегодовая стоимость необлагаемого налогом имущества за налоговый период					код налоговой льготы	сумма			
1	2	3	4	5	6	7	8	9	10	11	12	13	14
71875000	32 262 535,68	32 262 535,68	2,2	0	25 795 454,54	0	2,2	567 500,00	0	0	0	0001	459 501,00
71875000	32 262 535,68	32 262 535,68	2,2	0	25 795 455,54	0	2,2	0,00					
Итого	x	x	x	x	25 795 456,54	x	x	567 500,00	x			9000	459 501,00

2.1.3. Расчет расходов на уплату налога на имущество организаций на 2026 год (на второй год планового периода)

Код ОКТМО, по которому подлежит уплате сумма налога	Среднегодовая стоимость имущества за налоговый период		Стоимость льготированного имущества		Налоговая база (гр.2 - гр.5)	Код налоговой льготы (установленной в виде понижения налоговой ставки)	Налоговая ставка, %	Сумма налога за налоговый период (гр.6 x гр.8/100)	Налоговая льгота в виде уменьшения суммы налога, подлежащей уплате в бюджет		Сумма налога, учащаемая за пределами Российской Федерации	Код строки	Сумма (гр.9 - гр.11 + гр.12)
	всего	в т.ч. недвижимое имущество	код налоговой льготы	среднегодовая стоимость необлагаемого налогом имущества за налоговый период					код налоговой льготы	сумма			
1	2	3	4	5	6	7	8	9	10	11	12	13	14
71875000	32 262 535,68	32 262 535,68	2,2	0	25 795 456,54	0	2,2	567 500,00	0	0	0	0001	459 501,00
71875000	32 262 535,68	32 262 535,68	2,2	0	25 795 457,54	0	2,2	0,00					
Итого	x	x	x	x	25 795 458,54	x	x	567 500,00	x			9000	459 501,00

3. Расчет объема выплат на уплату земельного налога

Код ОКТМО муниципального образования, на территории которого расположен земельный участок (доля земельного участка)	Кадастровый номер земельного участка	Код строки	Объем расходов		
			На 2024 год (на текущий финансовый год)	На 2025 год (на первый год планового периода)	На 2026 год (на второй год планового периода)
1	2	3	4	5	6
71875000	86:11:0101002:227	0001	242 783,00	228 499,00	228 499,00
		0002			
		0003			
Итого			242 783,00	228 499,00	228 499,00

3.1. Расчет расходов на уплату земельного налога

3.1.1. Расчет расходов на уплату земельного налога на 2024 год (на текущий финансовый год)

Код ОКТМО муниципального образования, на территории которого расположен земельный участок (доля земельного участка)	Кадастровый номер земельного участка	Категория земель (код)	Кадастровая стоимость (доля кадастровой стоимости) земельного участка	Доля налога/плата-теплица в праве на земельный участок	Налоговая льгота в виде доли необлагаемой площади земельного участка (п. 2 ст. 387 Налогового кодекса Российской Федерации (далее - Кодекс))		Налоговая база	Налоговая ставка, %	Количество полных месяцев владения земельным участком в течение налогового периода	Коэффициент Кв	Сумма исчисленного налога
					код налоговой льготы	сумма					
1	2	3	4	5	6	7	8	9	10	11	12
71875000	86:11:0101002:22	0003002000100	42 309 234,00	100	0	0	0,5	1	12	1	242 783,00
Итого					x	x	0	0,5	x	x	242 783,00

Код ОКТМО муниципального образования, на территории которого расположен земельный участок (доля земельного участка)	Количество полных месяцев использования льготы	Коэффициент Кл	Налоговая льгота в виде								Исчисленная сумма налога за налоговый период с учетом льготы	Код строки	Объем расходов (гр.23)
			в виде освобождения от налогообложения (п. 2 ст. 387 Кодекса)		в виде освобождения от налогообложения (ст. 395, ст. 7 Кодекса)		в виде уменьшения суммы налога (п. 2 ст. 387 Кодекса)		в виде снижения налоговой ставки (п. 2 ст. 387 Кодекса)				
			код налоговой льготы	сумма (гр.12 x (1 - гр.14))	код налоговой льготы	сумма (гр.12 x (1 - гр.14))	код налоговой льготы	сумма	код налоговой льготы	сумма			
1	13	14	15	16	17	18	19	20	21	22	23	24	25
0	0	0	0	0	0	0	0	0	0	0	0	0001	0
												0002	
												0003	
x	x	x	x	0	x	0	x	0	x	0	0	9000	0

3.1.2. Расчет расходов на уплату земельного налога на 2025 год (на первый год планового периода)

Код ОКТМО муниципального образования, на территории которого расположен земельный участок (доля земельного участка)	Кадастровый номер земельного участка	Категория земель (код)	Кадастровая стоимость (доля кадастровой стоимости) земельного участка	Доля налога/плата-теплица в праве на земельный участок	Налоговая льгота в виде доли необлагаемой площади земельного участка (п. 2 ст. 387 Налогового кодекса Российской Федерации (далее - Кодекс))		Налоговая база	Налоговая ставка, %	Количество полных месяцев владения земельным участком в течение налогового периода	Коэффициент Кв	Сумма исчисленного налога
					код налоговой льготы	сумма					
1	2	3	4	5	6	7	8	9	10	11	12
71875000	86:11:0101002:22	0003002000100	42 309 234,00	100	0	0	0,5	1	12	1	336 499,00
Итого					x	x	0	0,5	x	x	336 499,00

Код ОКТМО муниципального образования, на территории которого расположен земельный участок (доля земельного участка)	Количество полных месяцев использования льготы	Коэффициент Кл	Налоговая льгота в виде								Исчисленная сумма налога за налоговый период с учетом льготы	Код строки	Объем расходов, руб (гр.23)
			в виде освобождения от налогообложения (п. 2 ст. 387 Кодекса)		в виде освобождения от налогообложения (ст. 395, ст. 7 Кодекса)		в виде уменьшения суммы налога (п. 2 ст. 387 Кодекса)		в виде снижения налоговой ставки (п. 2 ст. 387 Кодекса)				
			код налоговой льготы	сумма (гр.12 x (1 - гр.14))	код налоговой льготы	сумма (гр.12 x (1 - гр.14))	код налоговой льготы	сумма	код налоговой льготы	сумма			
1	13	14	15	16	17	18	19	20	21	22	23	24	25
0	0	0	0	0	0	0	0	0	0	0	0	0001	0
												0002	
												0003	
x	x	x	x	0	x	0	x	0	x	0	0	9000	0

3.1.3. Расчет расходов на уплату земельного налога на 2026 год (на второй год планового периода)

Код ОКТМО муниципального образования, на территории которого расположен земельный участок (доля земельного участка)	Кадастровый номер земельного участка	Категория земель (код)	Кадастровая стоимость (доля кадастровой стоимости) земельного участка, руб	Доля налога/плата-теплица в праве на земельный участок	Налоговая льгота в виде доли необлагаемой площади земельного участка (п. 2 ст. 387 Налогового кодекса Российской Федерации (далее - Кодекс))		Налоговая база	Налоговая ставка, %	Количество полных месяцев владения земельным участком в течение налогового периода	Коэффициент Кв	Сумма исчисленного налога
					код налоговой льготы	сумма, руб					
1	2	3	4	5	6	7	8	9	10	11	12
71875000	86:11:0101002:22	0003002000100	42 309 234,00	100	0	0	0,5	1	12	1	228 499,00
Итого					x	x	0	0,5	x	x	228 499,00

Код ОКТМО муниципального образования, на территории которого расположен земельный участок (доля земельного участка)	Количество полных месяцев использования льготы	Коэффициент Кл	Налоговая льгота в виде								Исчисленная сумма налога за налоговый период с учетом льготы	Код строки	Объем расходов (гр.23)
			в виде освобождения от налогообложения (п. 2 ст. 387 Кодекса)		в виде освобождения от налогообложения (ст. 395, ст. 7 Кодекса)		в виде уменьшения суммы налога (п. 2 ст. 387 Кодекса)		в виде снижения налоговой ставки (п. 2 ст. 387 Кодекса)				
			код налоговой льготы	сумма, руб (гр.12 x (1 - гр.14))	код налоговой льготы	сумма, руб (гр.12 x (1 - гр.14))	код налоговой льготы	сумма, руб	код налоговой льготы	сумма, руб			
1	13	14	15	16	17	18	19	20	21	22	23	24	25
0	0	0	0	0	0	0	0	0	0	0	0	0001	0
												0002	
												0003	
x	x	x	x	0	x	0	x	0	x	0	0	9000	0

Руководитель (уполномоченное лицо)

Исполнитель



Директор (должность)

Главный бухгалтер (должность)

(подпись)

М.С. Кирпичикова (фамилия, инициалы)

Т.Р. Фарберова (расшифровка подписи)

46-52-28 (телефон)

**Обоснования (расчеты) плановых показателей на уплату прочих налогов, сборов
на 2024 год и на плановый период 2025 и 2026 годов 17**

Учреждение
Вид документа

МБОУ* Лицей№2*

02

(основной документ - код 01, изменение к документу - код 02)

Единица измерения:

руб

1. Объем расходов в части уплаты прочих налогов и сборов

Наименование показателя	Код строки	Объем расходов		
		на 2024 год (на текущий финансовый год)	на 2025 год (на первый год планового периода)	на 2026 год (на второй год планового периода)
1	2	3	4	5
Задолженность по уплате прочих налогов и сборов (кредиторская задолженность) на начало года	0100			
Сумма излишне уплаченных прочих налогов и сборов (дебиторская задолженность) на начало года	0200			
Уплата прочих налогов, сборов	0300	2 681,00	8 600,00	8 600,00
Сумма излишне уплаченных прочих налогов и сборов (дебиторская задолженность) на конец года	0400			
Задолженность по уплате прочих налогов (кредиторская задолженность) на конец года	0500			
Планируемые выплаты по уплате прочих налогов и сборов (с. 0300 + с. 0100 - с. 0200 - с. 0400 + с. 0500)	0600			
Всего	9000	2 681,00	8 600,00	8 600,00

¹⁷ Формируется по элементу вида расходов "852 Уплата прочих налогов, сборов" классификации расходов бюджетов

1.2. Расчет объема расходов на уплату прочих налогов и сборов

Наименование показателя	Код строки	Объем расходов		
		на 2024 год (на текущий финансовый год)	на 2025 год (на первый год планового периода)	на 2026 год (на второй год планового периода)
1	2	3	4	5
Уплата водного налога при заборе воды из водного объекта	0001			
Уплата водного налога при использовании водного объекта, за исключением забора воды	0002			
Уплата транспортного налога	0003	2 681,00	3 600,00	3 600,00
Уплата иных налогов и сборов в том числе: госпошлина	0004	0,00	5 000,00	5 000,00
		0,00	0,00	0,00
Корректировка в связи с округлением	0005			
Всего	9000	2 681,00	8 600,00	8 600,00

4. Расчет объема расходов на уплату прочих налогов и сборов

Код ОКТМО, по которому подлежит уплате сумма налога	Код строки	Объем расходов		
		на 2024 год (на текущий финансовый год)	на 2025 год (на первый год планового периода)	на 2026 год (на второй год планового периода)
1	2	3	4	5
Транспортный налог	0001	2 681,00	3 600,00	3 600,00
	0002			
	0003			
Всего	9000	2 681,00	3 600,00	3 600,00

4.1. Расчет расходов на уплату транспортного налога

4.1.1. Расчет расходов на уплату транспортного налога на 2024 год (на текущий финансовый год)

Код ОКТМО субъекта Российской Федерации	Наименование (марка) транспортного средства	Код вида транспортного средства	Регистрационный знак (номер) транспортного средства	Дата регистрации	Дата снятия с учета	Налоговая база	Количество полных месяцев владения	Коэффициент владения (Кв)	Доля во владении	Налоговая ставка	Повышающий коэффициент (Кп), статья 362 п. 2	Сумма налога
1	2	3	4	5	6	7	8	9	10	11	12	13
71875000	НИССАН Альмера	51004	T136AP186	04.12.2014	0	102	12	1/1	43831	35,00		2 681,00
71875000	НИССАН Альмера	51004	T136AP186	04.12.2014	0	102	12	1/1	43831	35,00		0,00
Итого	x	x	x	x	x	x	x	x	x	x	x	2 681,00

Код ОКТМО субъекта Российской Федерации	Количество полных месяцев использования налоговой льготы	Коэффициент использования налоговой льготы (Кл)	Налоговая льгота в виде								Исчисленная сумма налога, подлежащая уплате в бюджет		
			в виде освобождения от налогообложения		в виде уменьшения суммы налога, подлежащей уплате в бюджет			в виде снижения налоговой ставки				Налоговый вычет	
			код налоговой льготы	сумма	код налоговой льготы	размер уменьшения суммы налога, %	сумма	код налоговой льготы	сумма	код налоговой льготы		сумма	
1	14	15	16	17	18	19	20	21	22	23	24	25	
Итого	x	x	x		x		x		x		x		

4.1.2. Расчет расходов на уплату транспортного налога на 2025 год (на первый год планового периода)

Код ОКТМО субъекта Российской Федерации	Наименование (марка) транспортного средства	Код вида транспортного средства	Регистрационный знак (номер) транспортного средства	Дата регистрации	Дата снятия с учета	Налоговая база	Количество полных месяцев владения	Коэффициент владения (Кв)	Доля во владении	Налоговая ставка	Повышающий коэффициент (Кп), статья 362 п. 2	Сумма налога
1	2	3	4	5	6	7	8	9	10	11	12	13
71875000	НИССАН Альмера	51004	T136AP186	04.12.2014	0	102	12	1/1	43831	35,00		3 600,00
71875000	НИССАН Альмера	51004	T136AP186	04.12.2014	0	102	12	1/1	43831	35,00		0,00
Итого	x	x	x	x	x	x	x	x	x	x	x	3 600,00

Налоговая льгота в виде

Код ОКТМО субъекта Российской Федерации	Количество полных месяцев использования налоговой льготы	Коэффициент использования налоговой льготы (Кл)	в виде освобождения от налогообложения		в виде уменьшения суммы налога, подлежащей уплате в бюджет			в виде снижения налоговой ставки		Налоговый вычет		Исчисленная сумма налога, подлежащая уплате в бюджет
			код налоговой льготы	сумма	код налоговой льготы	размер уменьшения суммы налога, %	сумма	код налоговой льготы	сумма	код налоговой льготы	сумма	
1	14	15	16	17	18	19	20	21	22	23	24	25
Итого	x	x	x		x	x		x		x		

4.1.3. Расчет расходов на уплату транспортного налога на 2026 год (на второй год планового периода)

Код ОКТМО субъекта Российской Федерации	Наименование (марка) транспортного средства	Код вида транспортного средства	Регистрационный знак (номер) транспортного средства	Дата регистрации	Дата снятия с учета	Налоговая база	Количество полных месяцев владения	Коэффициент владения (Кв)	Доля во владении	Налоговая ставка	Повышающий коэффициент (Кп), статья 362 п. 2	Сумма налога
1	2	3	4	5	6	7	8	9	10	11	12	13
71875000	НИССАН Альмера	51004	T136AP186	04.12.2014	0	102	12	1/1	43831	35,00		3 600,00
71875000	НИССАН Альмера	51004	T136AP186	04.12.2014	0	102	12	1/1	43831	35,00		0,00
Итого	x	x	x	x	x	x	x	x	x	x	x	3 600,00

Код ОКТМО субъекта Российской Федерации	Количество полных месяцев использования налоговой льготы	Коэффициент использования налоговой льготы (Кл)	Налоговая льгота в виде						Налоговый вычет		Исчисленная сумма налога, подлежащая уплате в бюджет	
			в виде освобождения от налогообложения		в виде уменьшения суммы налога, подлежащей уплате в бюджет			в виде снижения налоговой ставки		код налоговой льготы		сумма
1	14	15	16	17	18	19	20	21	22	23	24	25
Итого	x	x	x		x	x		x		x		

5. Расчет объема расходов на уплату иных налогов и сборов

Код ОКТМО, по которому подлежит уплате сумма налога	Код строки	Объем расходов		
		на 2024 год (на текущий финансовый год)	на 2025 год (на первый год планового периода)	на 2026 год (на второй год планового периода)
1	2	3	4	5
Налоги, пошлины и Сборы	0001	0,00	5 000,00	5 000,00
	0002			
	0003			
Всего	9000	0,00	5 000,00	5 000,00

5.1. Расчет расходов на иные платежи

Наименование показателя	Код строки	на 2024 год (на текущий финансовый год)			на 2025 год (на первый год планового периода)			на 2026 год (на второй год планового периода)		
		размер одной выплаты	количество выплат в год, ед	сумма	размер одной выплаты	количество выплат в год, ед	сумма	размер одной выплаты	количество выплат в год, ед	сумма
1	2	3	4	5	6	7	8	9	10	11
Иные платежи	0100	x	x		x	x		x	x	
Налоги, пошлины и Сборы	0101	0,00	1	0,00	5 000,00	1	5 000,00	5 000,00	1	5 000,00
Итого	9000	x	x	0,00	x	x	5 000,00	x	x	5 000,00

Руководитель
(уполномоченное лицо)

Исполнитель

" 28



Директор
(должность)

Главный бухгалтер
(должность)

20 24 г.

(Handwritten signature)
(подпись)

М.С. Кирпищикова
(фамилия, инициалы)

Т.Р. Фарберова
(расшифровка подписи)

46-52-28
(телефон)

**Обоснования (расчеты) плановых показателей на уплату иных платежей
на 2024 год и на плановый период 2025 и 2026 годов 18**

Учреждение
Вид документа

МБОУ "Лицей №2"

02

(основной документ - код 01; изменения к документу - код 02)

Единица измерения:

руб

1. Объем прочих расходов (кроме расходов на закупку товаров, работ, услуг)

Наименование показателя	Код строки	Объем расходов		
		на 2024 год (на текущий финансовый год)	на 2025 год (на первый год планового периода)	на 2026 год (на второй год планового периода)
1	2	3	4	5
Задолженность по уплате иных платежей (кредиторская задолженность) на начало года	0100			
Сумма излишне уплаченных иных платежей (дебиторская задолженность) на начало года	0200			
Уплата иных платежей	0300	8 000,00	0,00	0,00
Сумма излишне уплаченных иных платежей (дебиторская задолженность) на конец года	0400			
Задолженность по уплате иных платежей (кредиторская задолженность) на конец года	0500			
Планируемые выплаты по уплате иных платежей (с. 0300 + с.0100 - с.0200 - с. 0400 + с. 0500)	0600			
Всего	9000	8 000,00	0,00	0,00

¹⁸ Формируется по элементу вида расходов "853 Уплата иных платежей" классификации расходов бюджетов

1.2. Расчет объема расходов на выплаты по исполнению судебных актов

Наименование показателя	Код строки	Объем расходов		
		на 2024 год (на текущий финансовый год)	на 2025 год (на первый год планового периода)	на 2026 год (на второй год планового периода)
1	2	3	4	5
Уплата штрафов (в том числе административных), пеней	0001	8 000,00	0,00	0,00
Плата за загрязнение окружающей среды	0002			
Платежи в счет возмещения вреда, причиняемого автомобильным дорогам общего пользования	0003			
Взносы в уставный капитал хозяйственных обществ или складочный капитал хозяйственных партнеров	0004			
Расходы на обслуживание долговых обязательств	0005			
Иные платежи	0006			
Всего	9000	8 000,00	0,00	0,00

2. Расчет объема расходов на уплату иных платежей

2.1. Расчет расходов на уплату штрафов (в том числе административных), пеней

Наименование показателя	Код строки	на 2024 год (на текущий финансовый год)			на 2025 год (на первый год планового периода)			на 2026 год (на второй год планового периода)		
		размер одной выплаты	количество выплат в год, ед	сумма	размер одной выплаты	количество выплат в год, ед	сумма	размер одной выплаты	количество выплат в год, ед	сумма
1	2	3	4	5	6	7	8	9	10	11
Уплата штрафов (в том числе административных), пеней, всего	0100	x	x	8 000,00	x	x	0,00	x	x	0,00
в том числе: пени, штрафы	0101	1250	4	8 000,00			0,00			0,00
Итого	9000	x	x	8 000,00	x	x	0,00	x	x	0,00

Руководитель
(уполномоченное лицо)

Директор
(должность)

(подпись)

Т.Р. Фарберова
(расшифровка подписи)

Исполнитель

Главный бухгалтер
(должность)


М.С. Кирпищикова
(фамилия, инициалы)

46-52-28
(телефон)

" 28 "

декабря

20 24 г.



Обозначения (расчет) плановых показателей на закупку товаров, работ, услуг на 2024 год и на плановый период 2025 и 2026 годов

Учреждение
Вид документа

МБОУ "Лицей№2"

02
(полное название - код О.К. - наименование документа - код ОД)

Единица измерения

руб

1. Объем расходов на закупку товаров, работ, услуг

Наименование показателя	Код строки	Объем расходов			объем обязательств, подлежащих исполнению за пределами планового периода
		на 2024 год (на текущий финансовый год)	на 2025 год (на первый год планового периода)	на 2026 год (на второй год планового периода)	
1	2	3	4	5	6
Задолженность перед контрагентами (заборными задолженности) на начало года	0100	0,00	0,00	0,00	0
Полученные предоплатные платежи (авансы) по контрактам (договорам) (кредиторская задолженности) на начало года	0200	0,00	0,00	0,00	0
Расходы на закупку товаров, работ, услуг для обеспечения учреждения	0300	70 557 947,82	38 962 690,00	38 190 760,00	0
Задолженность перед контрагентами (заборными задолженности) на конец года	0400	0,00	0,00	0,00	0
Полученные предоплатные платежи (авансы) по контрактам (договорам) (кредиторская задолженности) на конец года	0500	0,00	0,00	0,00	0
Выплаты в связи с закупками товаров, работ, услуг (с 0300 + с 0100 - с 0200 - с 0400 + с 0500)	0600	70 557 947,82	38 962 690,00	38 190 760,00	0
Итого	0000	70 557 947,82	38 962 690,00	38 190 760,00	0

*Формируется по элементам вида расход "41 Научно-исследовательские и опытно-конструкторские работы", "543 Закупка товаров, работ, услуг в сфере информационно-коммуникационных технологий", "543 Закупка товаров, работ, услуг в целях капитального ремонта государственного (муниципального) имущества" и "34 Прочие закупки товаров, работ и услуг"

2. Расчет расходов на закупку товаров, работ и услуг

2.1. Объем затрат на закупку товаров, работ и услуг для обеспечения муниципальных нужд по закупкам для обеспечения государственных (муниципальных) нужд

Наименование объекта закупки	Товары, работы и услуги по ОКПД		Код по КОСГУ*	Год (планируемый год) размещения закупки	Код строки	Всего			объем обязательств, подлежащих исполнению за пределами
	код (класс, подкласс, группа)	наименование				на 2024 год (на текущий финансовый год)	на 2025 год (на первый год планового периода)	на 2026 год (на второй год планового периода)	
1	2	3	4	5	6	7	8	9	10
Услуги связи		Предоставление доступа к сети интернет	221		0101	21 719,90	87 000,00	87 000,00	
		Предоставление доступа к сети мест.связи	221		0102	15 000,00	55 000,00	55 000,00	
		Предоставление доступа к сети интернет. Почтовые расходы	221		0103	28 651,10	27 672,00	27 672,00	
		Транспортные услуги	222		0201	0,00	0,00	0,00	
Коммунальные услуги		Поставка тепловой энергии	223		0301	2 475 493,29	2 250 000,00	2 005 880,00	
		Услуги по обращению с ТКО	223		0302	80 000,00	80 000,00	80 000,00	
		Поставка холодного водоснабжения и водоотведения	223		0303	525 930,00	275 930,00	275 930,00	
		Поставка электрической энергии	223		0304	2 475 826,71	2 207 200,00	2 451 320,00	
		Поставка холодного водоснабжения и водоотведения и электроэнергия	223		0305	126 585,08	147 561,00	147 561,00	
		Итого по коду КОСГУ			9803	5 683 835,08	4 960 691,00	4 960 691,00	
Работы, услуги по содержанию имущества		Держание помещений	225		0401	15 000,00	15 000,00	15 000,00	
		Держание помещений	225		0402	25 000,00	25 000,00	25 000,00	
		Программа производственного контроля	225		0403	160 000,00	160 000,00	160 000,00	
		ТО "Стрельно-железнодорожный"	225		0404	50 000,00	50 000,00	50 000,00	
		Услуги по содержанию имущества	225		0405	35 000,00	35 000,00	35 000,00	
		нет, отходы, производственные и/или материалы, проверка прибора учета ХВС, тепловой энергии, маркировка отгрузочных и другие услуги	225		0406	30 000,00	0,00	0,00	
		противопожарные мероприятия	225		0407	25 000,00	25 000,00	25 000,00	
		Услуги СЭС	225		0408	175 583,00	80 000,00	80 000,00	
		АТО и ремонт инженерных систем (вент)	225		0409	50 000,00	50 000,00	50 000,00	
		Продвиж. ТО ТС при выезде на дороге	225		0410	25 000,00	25 000,00	25 000,00	
		АТО и ремонт электроэлектрического оборудования	225		0411	50 000,00	50 000,00	50 000,00	
		Промывка систем отопления	225		0412	50 000,00	50 000,00	50 000,00	
		Обслуживание пожарной сигнализации и систем оповещения о пожаре	225		0413	35 000,00	35 000,00	35 000,00	
		Расходы на обслуживание КТС	225		0414	45 000,00	45 000,00	45 000,00	
		Обслуживание систем видеонаблюдения	225		0415	45 000,00	45 000,00	45 000,00	
		Обслуживание систем контроля доступа	225		0416	50 000,00	50 000,00	50 000,00	
		обслуживание зала бассейна, водоподогрев	225		0417	91 000,00	91 000,00	91 000,00	
		АТО и ремонт сантехнического оборудования	225		0418	80 000,00	80 000,00	80 000,00	
		Расходы на очистку воздуховодов систем приточно-вытяжной вентиляции	225		0419	15 000,00	15 000,00	15 000,00	
		Ремонт оборуд. и заправка ВТ	225		0420	10 000,00	10 000,00	10 000,00	
		ТО узлов учета холодной и горячей воды	225		0421	90 405,50	100 000,00	100 000,00	
		ТО узлов учета тепловой энергии	225		0422	150 000,00	150 000,00	150 000,00	
		текущий ремонт большого спорт-зала	225		0423	7 684 970,00	0,00	0,00	
		замена джермак блоков	225		0424	350 000,00			
		Текущий ремонт	225		0425	274,37			
		Текущий ремонт, ТО ГИМ и ремонт ВТУ	225		0426	141 896,11	82 660,00	82 660,00	
		Итого по коду КОСГУ			9804	9 479 128,98	1 268 660,00	1 268 660,00	
		Расходы на оказание оперных услуг посредством КТС	226		0501	100 000,00	0,00	0,00	
		Пользование автостоянкой стоянкой	226		0502	0,00	0,00	0,00	
		приобретение ПО, обуч. прогр., обучение	226		0503	0,00	0,00	0,00	
		Машинное обслуживание работников	226		0504	200 000,00	150 000,00	150 000,00	
		Охрана зданий	226		0505	1 589 283,12	380 000,00	380 000,00	
		Услуги по техническому надзору, ведению сметной документации	226		0506	50 000,00	50 000,00	50 000,00	
		Эксплуатация расшиваний и лабораторные исследования микроклимата, услуги СЭС, экспертиза расшиваний и утепления оборудования, проведение аттестации раб. мест, обслуживание программных систем УРМ, сан. мониторинг, обучение ОТ и ПБ и др.	226		0507	603 741,76	0,00	22 890,00	
		обслуживание ритуально-похоронных отходов	226		0508	0,00	0,00	0,00	
		Проведение предельных и послерей. мед. осмотра водителей	226		0509	0,00	0,00	0,00	

