

УТВЕРЖДАЮ

Исполняющий обязанности директора
департамента образования

департамент образования администрации
г. Нижневартовска

Шитиков Ю.А.

(расшифровка подписи)
" 11 " 20 24 год



ПЛАН

**финансово-хозяйственной деятельности на 2024 год
(и плановый период 2025 и 2026 годов)**

От " 31 " октября 2024 г.

Орган, осуществляющий функции и полномочия учредителя

Департамент образования администрации города

Учреждение

Муниципальное бюджетное общеобразовательное учреждение "Лицей №2"

Единица измерения: руб.

Дата
по Сводному реестру
глава по БК
по Сводному реестру
ИНН
КПП
по ОКЕИ

Коды
31.10.2024г.
743D0219
042
743D0264
8603021990
860301001
383

Раздел 1. Поступления и выплаты

Наименование показателя	Код строки	Код по бюджетной классификации Российской Федерации	Сумма			за пределами планового периода
			20 24 г.	на 20 25 г.	на 20 26 г.	
			текущий финансовый год	первый год планового периода	второй год планового периода	
1	2	3	5	6	7	8
Остаток средств на начало текущего финансового года ⁴	0001	х	368 897,60	0,00	0,00	
Остаток средств на конец текущего финансового года ⁵	0002	х				
Доходы, всего:	1000	100	233 343 038,95	209 555 859,00	208 852 129,00	0,00
в том числе:						
доходы от собственности, всего	1100	120	1 023 594,00	343 594,00	343 594,00	0,00
доходы от оказания услуг, работ, компенсации затрат учреждений, всего	1200	130	208 506 000,56	201 608 845,00	200 836 915,00	0,00
доходы от штрафов, пеней, иных сумм принудительного изъятия, всего	1300	140	9 191,48	0,00	0,00	0,00
безвозмездные денежные поступления, всего	1400	150	23 804 252,91	7 603 420,00	7 671 620,00	0,00
прочие доходы, всего	1500	180	0,00	0,00	0,00	0,00
доходы от операций с активами, всего	1900	440	18 128,00	0,00	0,00	0,00
прочие поступления, всего ⁶	1980	х	0,00	1,00	2,00	0,00
из них: увеличен	1981	510	0,00	1,00	2,00	х
в том числе по источникам:						
1. Субсидии на финансовое обеспечение выполнения муниципального задания						
Остаток средств на начало текущего финансового года ⁴	0001	х	142 666,32	0,00	0,00	0,00
Остаток средств на конец текущего финансового года ⁵	0002	х				
Доходы, всего:	1000	100	206 244 488,86	199 605 746,00	198 833 816,00	0,00
затрат учреждений, всего	1200	130	206 244 488,86	199 605 746,00	198 833 816,00	0,00
в том числе: субсидии	1210	130	206 244 488,86	199 605 746,00	198 833 816,00	0,00
доходы от операций с активами, всего	1900	440	0,00	0,00	0,00	0,00
прочие поступления, всего ⁶	1980	х	0,00	0,00	0,00	
из них: увеличен	1981	510	0,00			х
субсидии, предоставляемые в соответствии с абзацем вторым пункта 1 статьи 78.1 Бюджетного кодекса Российской Федерации						
Остаток средств на начало текущего финансового года ⁴	0001	х	0,00	0,00	0,00	
Остаток средств на конец текущего финансового года ⁵	0002	х				
Доходы, всего:	1000	100	23 775 152,91	7 603 420,00	7 671 620,00	0,00
безвозмездные денежные поступления, всего	1400	150	23 775 152,91	7 603 420,00	7 671 620,00	0,00
в том числе:						
целевые субсидии	1410	150	23 775 152,91	7 603 420,00	7 671 620,00	
субсидии на осуществление капитальных вложений	1420	150				
3. Средства от оказания услуг на платной основе и от приносящей доход деятельности						
Остаток средств на начало текущего финансового года ⁴	0001	х	226 231,28			
Остаток средств на конец текущего финансового года ⁵	0002	х				
Доходы, всего:	1000	100	3 341 525,18	2 346 693,00	2 346 693,00	0,00
в том числе:						
доходы от собственности, всего	1100	120	1 023 594,00	343 594,00	343 594,00	
поступления от оказания учреждением услуг (выполнения работ), предоставление которых для доходов от штрафов, пеней, иных сумм принудительного изъятия, всего	1200	130	2 261 511,70	2 003 099,00	2 003 099,00	
безвозмездные денежные поступления, всего	1300	140	9 191,48	0,00	0,00	
в том числе:						
целевые субсидии	1410	150	29 100,00	0,00	0,00	
субсидии на осуществление капитальных вложений	1420	150	0,00	0,00	0,00	
прочие доходы, всего	1500	180	0,00	0,00	0,00	
доходы от операций с активами, всего	1900	440	18 128,00	0,00	0,00	
прочие поступления, всего ⁶	1980	х	0,00	1,00	2,00	
из них:	1981	510	0,00	1,00	2,00	х
Расходы, всего:	2000	х	233 405 295,59	209 348 310,00	208 644 580,00	0,00
в том числе:						
на выплаты персоналу, всего	2100	х	171 998 263,88	169 658 720,00	169 726 920,00	х
в том числе:						
выплаты	2110	111	136 430 824,13	138 967 100,00	139 019 900,00	х
иные	2120	112	2 040 971,55	1 396 820,00	1 396 820,00	х
взносы по	2130	113				х
по	2140	119	33 526 468,20	29 294 800,00	29 310 200,00	х
в том числе:						
выплаты	2141	119	33 526 468,20	29 294 800,00	29 310 200,00	х
иные	2142	119	0,00	0,00	0,00	х
социальные и иные выплаты населению, всего	2200	300	60 600,00	30 300,00	30 300,00	х
в том числе:						
	2210	320	60 600,00	30 300,00	30 300,00	х

Наименование показателя	Код строки	Код по бюджетной классификации Российской Федерации	Сумма			за пределами и планового периода
			20 24 г. текущий финансовый год	на 20 25 г. первый год планового периода	на 20 26 г. второй год планового периода	
1	2	3	5	6	7	8
из них: пособия, компенса	2211	321	0,00			x
приобретение товаров, работ, услуг в пользу граждан в целях их социального обеспечения	2220	323	60 600,00	30 300,00	30 300,00	
премиرو ванне физическ	2230	350				x
иные	2250	360	0,00			x
уплата налогов, сборов и иных платежей, всего	2300	850	699 017,00	696 600,00	696 600,00	x
из них: налог на	2310	851	687 445,00	688 000,00	688 000,00	x
иные налоги	2320	852	3 572,00	8 600,00	8 600,00	x
штрафов	2330	853	8 000,00	0,00	0,00	x
безвозмездные перечисления организациям и	2400	x				x
из них: гранты,	2410	613				x
гранты,	2420	623				x
гранты, предоста	2430	634				x
предоста	2440	810				x
междуна платежи в целях	2450	862				x
работ, услуг)	2460	863				x
исполнен ие	2500	x				x
расходы на закупку товаров, работ, услуг, всего	2520	831	60 647 414,71	38 962 690,00	38 190 760,00	x
числе: закупку	2600	x				
товаров,	2610	241				
закупку	2630	243	8 376 350,00			
закупку	2640	244	46 819 744,71	34 734 690,00	33 962 760,00	
создания, развития, эксплуатации и выхода из эксплуатации государственных информационных	2650	246				
закупка энергетических ресурсов	2660	247	5 451 320,00	4 228 000,00	4 228 000,00	
капиталь	2700	400				
в том числе:	2710	406				
строител ьство	2720	407				
иные	2800	880				
Выплаты, уменьшающие доход, всего ⁸	3000	100	324 768,96	207 549,00	207 549,00	x
в том числе:						
налог на прибыль	3010		324 768,96	207 549,00	207 549,00	x
налог на добавленную стоимость	3020		0,00	0,00	0,00	x
прочие налоги, уменьшающие доход	3030					x
Прочие выплаты, всего ⁹	4000	x				x
из них:						
возврат в бюджет средств субсидии	4010	610				x
в том числе по источникам:						
1. Субсидии на финансовое обеспечение выполнения муниципального задания						
Расходы, всего	2000	x	206 387 155,18	199 605 746,00	198 833 816,00	0,00
в том числе:						
на выплаты персоналу, всего	2100	x	162 357 799,47	160 816 300,00	160 816 300,00	x
в том числе:						
выплаты	2110	111	130 465 160,00	133 186 700,00	133 186 700,00	x
иные	2120	112	122 947,40	78 200,00	78 200,00	x
иные	2130	113				x
взносы по	2140	119	31 769 692,07	27 551 400,00	27 551 400,00	x
в том числе:						
выплаты	2141	119	31 769 692,07	27 551 400,00	27 551 400,00	x
иные	2142	119	0,00			x
социальные и иные выплаты населению, всего	2200	300	60 600,00	30 300,00	30 300,00	x
в том числе:						
иные	2210	320	60 600,00	30 300,00	30 300,00	x
из них: пособия, компенса	2211	321	0,00	0,00	0,00	x
приобретение товаров, работ, услуг в пользу граждан в целях их социального обеспечения	2220	323	60 600,00	30 300,00	30 300,00	
выплата стипенди	2220	340				x
на премиро	2230	350				x
иные	2240	360	0,00			x
уплата налогов, сборов и иных платежей, всего	2300	850	691 017,00	691 600,00	691 600,00	x
из них: налог на	2310	851	687 445,00	688 000,00	688 000,00	x

Наименование показателя	Код строки	Код по бюджетной классификации Российской Федерации	Сумма			за пределами планового периода
			20 24 г. текущий финансовый год	на 20 25 г. первый год планового периода	на 20 26 г. второй год планового периода	
1	2	3	5	6	7	8
иные налоги	2320	852	3 572,00	3 600,00	3 600,00	x
штрафов	2330	853	0,00	0,00	0,00	x
безвозмездные перечисления организациям и	2400	x				x
из них:						
гранты,	2410	613				x
гранты,	2420	623				x
гранты,						
предоста	2430	634				x
гранты,	2440	810				x
взносы в	2450	862				x
платежи в						
целях	2460	863				x
работ, услуг)	2500	x	0,00	0,00	0,00	x
исполнен						
ие	2520	831				x
расходы на закупку товаров, работ, услуг, всего ⁷	2600	x	43 277 738,71	38 067 546,00	37 295 616,00	0,00
в том						
числе:	2610	241				
товаров,	2630	243				
закупку	2640	244	37 826 418,71	33 839 546,00	33 067 616,00	
закупку товаров, работ, услуг в целях						
создания, развития, эксплуатации и выхода из	2650	246				
закупка энергетических ресурсов	2660	247	5 451 320,00	4 228 000,00	4 228 000,00	
капиталь	2700	400				
в том						
числе:	2710	406				
строител						
ьство	2720	407				
ные	2800	880				
Выплаты, уменьшающие доход, всего ⁸	3000	100				x
в том числе:						
налог на прибыль ⁸	3010					x
налог на добавленную стоимость ⁸	3020					x
прочие налоги, уменьшающие доход ⁸	3030					x
Прочие выплаты, всего ⁹	4000	x				x
из них:						
возврат в бюджет средств субсидии	4010	610				x
субсидии, предоставляемые в соответствии с абзацем вторым пункта 1 статьи 78.1 Бюджетного кодекса Российской Федерации						
Расходы, всего	2000	x	23 775 152,91	7 603 420,00	7 671 620,00	
в том числе:						
на выплаты персоналу, всего	2100	x	8 136 921,71	7 578 420,00	7 646 620,00	x
в том						
числе:	2110	111	4 885 929,35	4 809 400,00	4 862 200,00	x
выплаты	2120	112	1 800 894,15	1 318 620,00	1 318 620,00	x
иные						
выплаты,	2130	113				x
взносы						
по	2140	119	1 450 098,21	1 450 400,00	1 465 800,00	x
в том						
числе:	2141	119	1 450 098,21	1 450 400,00	1 465 800,00	x
на иные	2142	119	0,00	0,00	0,00	x
социальные и иные выплаты населению, всего	2200	300	0,00	0,00	0,00	x
в том						
числе:	2210	320	0,00	0,00	0,00	x
из них:						
пособия,	2211	321	0,00	0,00	0,00	x
компенса						
приобретение товаров, работ, услуг в пользу граждан в	2220	323				
целях их социального обеспечения						
выплата	2230	340				x
стипенди						
на	2240	350				x
премиро						
иные	2240	360				x
уплата налогов, сборов и иных платежей, всего	2300	850	0,00	0,00	0,00	x
из них:						
налог на	2310	851				x
иные						
налоги	2320	852				x
уплата	2330	853				x
расходы на закупку товаров, работ, услуг, всего ⁷	2600	x	15 638 231,20	25 000,00	25 000,00	0,00
в том						
числе:	2610	241				
закупку						
товаров,	2630	243	8 376 350,00			
прочую						
закупку	2640	244	7 261 881,20	25 000,00	25 000,00	0,00
закупку товаров, работ, услуг в целях						
создания, развития, эксплуатации и выхода из	2650	246				
закупка энергетических ресурсов	2660	247				
Выплаты, уменьшающие доход, всего ⁸	3000	100				x
в том числе:						
налог на прибыль ⁸	3010					x

Наименование показателя	Код строки	Код по бюджетной классификации	Сумма			за пределами планового периода
			20 24 г. текущий финансовый год	на 20 25 г. первый год планового периода	на 20 26 г. второй год планового периода	
1	2	3	5	6	7	8
налог на добавленную стоимость ⁸	3020					x
прочие налоги, уменьшающие доход ⁸	3030					x
Прочие выплаты, всего ⁹	4000	x				x
из них:						
возврат в бюджет средств субсидии	4010	610				x
3. Средства от оказания услуг на платной основе и от приносящей доход деятельности						
Расходы, всего	2000	x	3 242 987,50	2 139 144,00	2 139 144,00	
в том числе:						
на выплаты персоналу, всего	2100	x	1 503 542,70	1 264 000,00	1 264 000,00	x
в том числе:						
выплаты	2110	111	1 079 734,78	971 000,00	971 000,00	x
иные выплаты	2120	112	117 130,00	0,00	0,00	x
иные выплаты	2130	113				x
взносы по	2140	119	306 677,92	293 000,00	293 000,00	x
в том числе:						
выплаты	2141	119	306 677,92	293 000,00	293 000,00	x
иные выплаты	2142	119	0,00	0,00	0,00	x
социальные и иные выплаты населению, всего	2200	300	0,00	0,00	0,00	x
в том числе:						
из них: пособия, компенса	2210	320				x
приобретение товаров, работ, услуг в пользу граждан в целях их социального обеспечения	2220	323				x
на премию	2230	350				x
иные	2240	360				x
уплата налогов, сборов и иных платежей, всего	2300	850	8 000,00	5 000,00	5 000,00	x
из них:						
налог на	2310	851	0,00	0,00	0,00	x
иные налоги	2320	852	0,00	5 000,00	5 000,00	x
штрафов	2330	853	8 000,00	0,00	0,00	x
безвозмездные перечисления организациям и физическим лицам, всего	2400	x				x
из них:						
гранты, предоста	2410	613				x
гранты,	2420	623				x
гранты,	2430	634				x
гранты,	2440	810				x
взносы в междуна	2450	862				x
иные	2520	831				x
расходы на закупку товаров, работ, услуг, всего ⁷	2600	x	1 731 444,80	870 144,00	870 144,00	0,00
в том числе:						
закупку	2610	241				
закупку	2630	243				
закупку	2640	244	1 731 444,80	870 144,00	870 144,00	
создания, развития, эксплуатации и выхода из эксплуатации государственных информационных	2650	246				
закупка энергетических ресурсов	2660	247	0,00	0,00	0,00	
капитальные	2700	400				
в том числе:						
строитель	2710	406				
ство	2720	407				
иные	2800	880				
Выплаты, уменьшающие доход, всего ⁸	3000	100	324 768,96	207 549,00	207 549,00	x
налог на прибыль ⁸	3010		324 768,96	207 549,00	207 549,00	x
налог на добавленную стоимость ⁸	3020					x
прочие налоги, уменьшающие доход ⁸	3030					x
Прочие выплаты, всего ⁹	4000	x				x
из них:						
	4010	610				x

¹ В случае утверждения закона (решения) о бюджете на текущий финансовый год и плановый период.

² Указывается дата подписания Плана, а в случае утверждения Плана уполномоченным лицом учреждения - дата утверждения Плана.

³ В графе 3 отражаются:

по строкам 1100 - 1900 - коды аналитической группы подвида доходов бюджетов классификации доходов бюджетов;

по строкам 1980 - 1990 - коды аналитической группы вида источников финансирования дефицитов бюджетов классификации источников финансирования дефицитов бюджетов;

по строкам 2000 - 2652 - коды видов расходов бюджетов классификации расходов бюджетов;

по строкам 3000 - 3030 - коды аналитической группы подвида доходов бюджетов классификации доходов бюджетов, по которым планируется уплата налогов, уменьшающих

⁸ В графе 4 указывается код классификации операций сектора государственного управления в соответствии с Порядком применения классификации операций сектора государственного управления, утвержденным приказом Министерства финансов Российской Федерации от 29 ноября 2017 г. № 209н (зарегистрирован в Министерстве юстиции


⁹ По строкам 0001 и 0002 указываются планируемые суммы остатков средств на начало и на конец планируемого года, если указанные показатели по решению органа, осуществляющего функции и полномочия учредителя, планируются на этапе формирования проекта Плана либо указываются фактические остатки средств при внесении изменений в

утвержденный План после завершения отчетного финансового года.

Раздел 2. Сведения по выплатам на закупки товаров, работ, услуг¹⁰

№ п/п	Наименование показателя	Коды строк	Год начала закупки	Код по бюджетной классификации и Российской Федерации	Уникальный код -10,2-	Сумма			за периодами планового периода
						на 2024 г (текущий финансовый год)	на 2025 г (первый год планового периода)	на 2026 г (второй год планового периода)	
1	2	3	4	4.1	4.2	5	6	7	8
1	Выплаты на закупку товаров, работ, услуг, всего¹¹	26000	х			60 647 414,71	38 962 690,00	38 190 760,00	0
	в том числе:								
	по контрактам (договорам), заключенным до начала текущего финансового года без применения нормы Федерального закона от 5 апреля 2013 г. № 44-ФЗ "О контрактной системе в сфере закупок товаров, работ, услуг для обеспечения государственных и муниципальных нужд" (Собрание законодательства Российской Федерации, 2013, № 14, ст. 1652; 2018, № 32, ст. 5104) (далее - Федеральный закон № 44-ФЗ) и Федерального закона от 18 июля 2011 г. № 223-ФЗ "О закупках товаров, работ, услуг отдельными видами юридических лиц" (Собрание законодательства Российской Федерации, 2011, № 30, ст. 4571; 2018, № 32, ст. 5135) (далее - Федеральный закон № 223-ФЗ) ¹²	26100	х			0	0	0	0
1.1									
	по контрактам (договорам), планируемым к заключению в соответствующем финансовом году без применения нормы Федерального закона № 44-ФЗ и Федерального закона № 223-ФЗ ¹³	26200	х			0	0	0	0
1.2									
	по контрактам (договорам), заключенным до начала текущего финансового года с учетом требований Федерального закона № 44-ФЗ и Федерального закона № 223-ФЗ ¹³	26300	х			22 053 814,64	23 432 260,00	349 900,00	0
1.3									
	в том числе:								
	в соответствии с Федеральным законом № 44-ФЗ	26310	х			0	0	20 010 000,00	0
1.3.1									
	10.1	26310.1						0	0
	10.2	26310.2						0	0
1.3.2									
	в том числе:	26320	х					0	0
	из них:	26320.1						0	0
1.4									
	по контрактам (договорам), планируемым к заключению в соответствующем финансовом году с учетом требований Федерального закона № 44-ФЗ и Федерального закона № 223-ФЗ ¹³	26400	х			38 593 600,07	15 530 430,00	17 830 860,00	0
1.4.1									
	в том числе:								
	за счет субсидий, предоставляемых на финансовое обеспечение выполнения государственного (муниципального) задания	26410	х			21 223 924,07	14 635 286,00	16 935 716,00	0
1.4.1.1									
	в том числе:	26411	х			21 223 924,07	14 635 286,00	16 935 716,00	0
1.4.1.2									
	в соответствии с Федеральным законом № 44-ФЗ	26412	х			0	0	0	0
1.4.2									
	за счет субсидий, предоставляемых в соответствии с абзацем вторым пункта 1 статьи 78.1 Бюджетного кодекса Российской Федерации	26420	х			15 638 231,20	25 000,00	25 000,00	0
1.4.2.1									
	в том числе:	26421	х			15 638 231,20	25 000,00	25 000,00	0
	из них:	26421.1				0	0	0	0
1.4.2.2									
	в соответствии с Федеральным законом № 223-ФЗ ¹⁴	26422	х			0	0	0	0
1.4.3									
	за счет субсидий, предоставляемых на осуществление капитальных вложений ¹⁵	26430	х			0	0	0	0
	10.1	26430.1				0	0	0	0
	10.2	26430.2				0	0	0	0
1.4.4									
	за счет средств обязательного медицинского страхования	26440	х			0	0	0	0
1.4.4.1									
	в том числе:	26441	х			0	0	0	0
1.4.4.2									
	в соответствии с Федеральным законом № 223-ФЗ ¹⁴	26442	х			0	0	0	0
1.4.5									
	за счет прочих источников финансового обеспечения	26450	х			1 731 444,80	870 144,00	870 144,00	0
1.4.5.1									
	в том числе:	26451	х			1 731 444,80	870 144,00	870 144,00	0
	10.1	26451.1				0	0	0	0
	10.2	26451.2				0	0	0	0
1.4.5.2									
	в соответствии с Федеральным законом № 223-ФЗ	26452	х			0	0	0	0
2	Итого по контрактам, планируемым к заключению в соответствующем финансовом году в соответствии с Федеральным законом № 44-ФЗ, по соответствующему году закупки ¹⁶	26500	х			0	0	0	0
	в том числе по году начала закупки:								
				2024		38 593 600,07	23 432 260,00	349 900,00	0
				2025		0	15 530 430,00	20 010 000,00	0
		26510		2026		0	0	17 830 860,00	0
3	Итого по договорам, планируемым к заключению в соответствующем финансовом году в соответствии с Федеральным законом № 223-ФЗ, по соответствующему году закупки	26600	х			0	0	0	0
	в том числе по году начала закупки:								
						0	0	0	0
						0	0	0	0

Руководитель учреждения (уполномоченное лицо учреждения) и.о. директора Истина Р. М. (подпись) (должность) (подпись) (подпись) (подпись)
 Исполнитель специалист по закупкам Е.А. Табургина (подпись) (подпись) (подпись) (подпись)
 (подпись) (подпись) (подпись) (подпись)
 ФИО: (подпись) (подпись) (подпись) (подпись)



**Обоснования (расчеты) плановых показателей по поступлениям от приносящей доход деятельности в части доходов от собственности
на 2024 год и на плановый период 2025 и 2026 годов**

Учреждение: муниципальное бюджетное образовательное учреждение "Лицей №2"

Вид документа: 02

Единица измерения: руб

I. Расчет плановых показателей поступлений доходов от собственности

Наименование показателя	Код строки	Сумма, руб		
		на 2024 год (на текущий финансовый год)	на 2025 год (на первый год планового периода)	на 2026 год (на второй год планового периода)
1	2	3	4	5
Задолженность по доходам (дебиторская задолженность по доходам) на начало года	0100			
Полученные предварительные платежи (авансы) по контрактам (договорам) (кредиторская задолженность по доходам) на начало года	0200			
Доходы от собственности	0300	1 023 594,00	343 594,00	343 594,00
Задолженность по доходам (дебиторская задолженность по доходам) на конец года	0400			
Полученные предварительные платежи (авансы) по контрактам (договорам) (кредиторская задолженность по доходам) на конец года	0500			
Планируемые поступления доходов от собственности (с. 0300 + с. 0100 - с. 0200 - с. 0400 + с. 0500)	0600	1 023 594,00	343 594,00	343 594,00

¹ Формируется по статье 120 "Доходы от собственности" аналитической группы подкласса доходов бюджета

I.1. Расчет доходов от собственности

Наименование показателя	Код строки	Объем доходов		
		на 2024 год (на текущий финансовый год)	на 2025 год (на первый год планового периода)	на 2026 год (на второй год планового периода)
1	2	3	4	5
Доходы в виде арендной либо иной платы за передачу в возмездное пользование государственного имущества	0100			
Плата по соглашениям об установлении срочного	0200			
Проценты по депозитам автономных учреждений в кредитных организациях	0300			
Проценты по остаткам средств на счетах автономных учреждений в кредитных организациях	0400			
Проценты, полученные от предоставления займов	0500			
Проценты по иным финансовым инструментам	0600			
Доходы в виде прибыли, приходящейся на доли в уставных (складочных) капиталах хозяйственных товариществ и обществ, или дивидендов по акциям, принадлежащим бюджетным и автономным учреждениям	0700			
Доходы от распоряжения правами на результаты интеллектуальной деятельности и средствами индивидуализации	0800			
Прочие доходы от использования имущества, находящегося в оперативном управлении бюджетных и автономных учреждений	0900	1 023 594,00	343 594,00	343 594,00
Всего	9000	1 023 594,00	343 594,00	343 594,00

I.1.9. Расчет прочих доходов от использования имущества, находящегося в оперативном управлении бюджетных и автономных учреждений

Наименование показателя	Код строки	Плата (тариф) за единицу (объект)			Планируемый объем предоставления прав на использование объектов собственности			Объем планируемых поступлений		
		на 2024 год (на текущий финансовый год)	на 2025 год (на первый год планового периода)	на 2026 год (на второй год планового периода)	на 2024 год (на текущий финансовый год)	на 2025 год (на первый год планового периода)	на 2026 год (на второй год планового периода)	на 2024 год (на текущий финансовый год)	на 2025 год (на первый год планового периода)	на 2026 год (на второй год планового периода)
1	2	3	4	5	6	7	8	9	10	11
Доходы от собственности, всего	0100	x	x	x	x	x	x	1 023 594,00	343 594,00	343 594,00
в том числе:										
Помещение № 47	0101	604,66	604,66	604,66	32,2	32,2	32,2	1 023 594,00	343 594,00	343 594,00
Помещение № 8,10,16,17,19,20,24,25,27,38,39,40,41	0102							0,00	0	0
Помещение № 38,39,40	0103							0,00	0,00	0,00
Помещение № 16,17,19,20,24,25,27,38,39,40,41	0104							0,00	0,00	0,00
Итого	9000	x	x	x	x	x	x	1 023 594,00	343 594,00	343 594,00

Руководитель
(уполномоченное лицо)

И. о. директора
(должность)

Г. Н. Гайнетдинова
(подпись)

Р.М. Четина
(расшифровка подписи)

Исполнитель

И. о. главного бухгалтера
(должность)

Г. Н. Гайнетдинова
(фамилия, инициалы)

46-52-28
(телефон)



31 октября 2024 г.

**Обновления (расчеты) плановых показателей по поступлению доходов от оказания платных услуг, компенсаций затрат
на 2024 год и на плановый период 2025 и 2026 годов**

Учреждение: муниципальное бюджетное образовательное учреждение "Лицей №2"
 Вид документа: 02
 (исходный документ - код 01; сведения о документе - код 02)

Единица измерения: руб

1. Расчет плановых показателей поступлений доходов от оказания платных услуг (работ), компенсаций затрат учреждений

Наименование показателя	Код строки	Сумма, руб		
		на 2024 год (на текущий финансовый год)	на 2025 год (на первый год планового периода)	на 2026 год (на второй год планового периода)
1	2	3	4	5
Задолженность по доходам (дебиторская задолженность по доходам) на начало года	0100			
Полученные предварительные платежи (авансы) по контрактам (договорам) (кредиторская задолженность по доходам) на начало года	0200			
Доходы от оказания услуг, выполнения работ, компенсации затрат учреждения	0300	208 506 000,56	201 608 845,00	200 836 915,00
Задолженность по доходам (дебиторская задолженность по доходам) на конец года	0400			
Полученные предварительные платежи (авансы) по контрактам (договорам) (кредиторская задолженность по доходам) на конец года	0500			
Планируемые поступления доходов от оказания услуг, компенсации затрат учреждения (с. 0300 + с. 0100 - с. 0200 - с. 0400 + с. 0500)	0600	208 506 000,56	201 608 845,00	200 836 915,00

* Формируется по статье 130 "Доходы от оказания платных услуг, компенсаций затрат" аналогично с группой позиций доходов бюджета

1.1. Расчет доходов от оказания услуг, выполнения работ, компенсации затрат учреждения

Наименование показателя	Код строки	Объем доходов		
		на 2024 год (на текущий финансовый год)	на 2025 год (на первый год планового периода)	на 2026 год (на второй год планового периода)
1	2	3	4	5
Доход в виде платы за оказание услуг (выполнение работ) в рамках установленного государственного задания	0100	206 317 901,56	199 605 746,00	198 833 816,00
Доход от оказания услуг, выполнения работ, реализации готовой продукции сверх установленного государственного задания	0200	2 188 099,00	2 003 099,00	2 003 099,00
Доход от оказания услуг в рамках обязательного медицинского страхования	0300			
Доход от оказания медицинских услуг, предоставляемых женщинам в период беременности, родов и послеродовый период	0400			
Планируемые поступления от возмещения расходов по решению судов (возмещение судебных издержек)	0500			
Планируемые поступления в виде процентов по ссудам от компенсации затрат бюджетных и автономных учреждений	0600	0,00	0,00	0,00
Планируемые поступления в порядке возмещения расходов, понесенных в связи с эксплуатацией имущества, находящегося в оперативном управлении бюджетных и автономных учреждений	0700			
Планируемые поступления от платы за предоставление информации из государственных источников (реестров)	0800			
Всего	9000	208 506 000,56	201 608 845,00	200 836 915,00

1.1.1. Расчет доходов в виде платы за оказание услуг (выполнение работ) в рамках установленного государственного задания

Наименование услуги (работы)	Код строки	Плата (тариф) за единицу услуги (работы), руб			Планируемый объем оказания услуг (выполнения работ)			Общий объем планируемых поступлений, руб		
		на 2024 год (на текущий финансовый год)	на 2025 год (на первый год планового периода)	на 2026 год (на второй год планового периода)	на 2024 год (на текущий финансовый год)	на 2025 год (на первый год планового периода)	на 2026 год (на второй год планового периода)	на 2024 год (на текущий финансовый год)	на 2025 год (на первый год планового периода)	на 2026 год (на второй год планового периода)
1	2	3	4	5	6	7	8	9	10	11
Субсидия на выполнение муниципального задания за счет субвенции на реализацию основных общеобразовательных программ	0100				1 028	1 071	1 108	165 191 800,00	162 693 600,00	162 693 600,00
Реализация основных общеобразовательных программ начального общего образования	0110				446	448	458	55 799 316,85	46 259 889,70	78 061 962,36
- обучающиеся за исключением обучающихся с ограниченными возможностями здоровья (ОВЗ) и детей инвалидов, очная	0111	101009	101009	101009	444	447	458	54 373 158,62	48 756 332,19	44 997 315,58
- обучающиеся за исключением обучающихся с ограниченными возможностями здоровья (ОВЗ) и детей инвалидов, очная (углубленное изучение отдельных предметов)	0112	0	0	0	0	0	0	0,00	0,00	0,00
- симбиозные	0114	101009	101009	101009	1	0	0	101 009,00	0,00	0,00
- опорно-диги	0114	101009	101009	101009	1	1	0	101 009,00	101 009,00	0,00
Реализация основных общеобразовательных программ основного общего образования	0120				478	498	525	80 033 346,64	97 957 185,39	67 989 181,87
- обучающиеся за исключением обучающихся с ограниченными возможностями здоровья (ОВЗ) и детей инвалидов, очная (углубленное изучение отдельных предметов)	0121	140352	140352	140352	476	497	523	73 547 597,79	75 324 507,71	71 397 363,63
- обучающиеся с ограниченными возможностями здоровья (ОВЗ)	0122	140352	140352	140352	1	1	2	154 513,52	151 559,11	272 519,69
- проходящие обучение по состоянию здоровья на дому	0113	883458	0	0	1	0	0	972 598,91	0,00	0,00
Реализация основных общеобразовательных программ среднего общего образования	0130				104	125	125	22 504 612,96	18 476 503,46	16 642 455,77
- обучающиеся за исключением обучающихся с ограниченными возможностями здоровья (ОВЗ) и детей инвалидов, очная (углубленное изучение отдельных предметов)	0131	136882	136882	136882	104	125	125	15 672 112,96	18 476 503,46	16 642 455,77
- обучающиеся с ограниченными возможностями здоровья (ОВЗ)	0132				0	0	0	0,00	0,00	0,00
Субсидия на выполнение муниципального задания за счет субвенции на выплату компенсаций нед. работникам по подготовке и проведению ЕГЭ	0133	164,65	157,74	152,48	1027	1072	1109	101 641,47	169 100,00	169 100,00
Субсидия на выполнение муниципального задания за счет средств бюджета города	0200				1027	1072	1109	11 102 547,61	8 065 370,00	8 082 440,00
Реализация основных общеобразовательных программ начального общего образования	0210	8454,29	7442,27	7376,26	446	448	458	3 374 105,70	3 105 455,36	2 816 381,90

- слабослышащие и опорно-двиг.		8454,29	7442,27	7376,26	2	1	0	16 908,58	7 442,27	0,00
Реализация основных общеобразовательных программ основного общего образования	0220	8454,29	7442,27	7376,26	478	497	525	4 423 199,93	3 445 113,50	3 504 387,70
- обучающиеся с ограниченными возможностями здоровья (ОВЗ)		8454,29	7442,27	7376,26	1	0	2	8 454,29	0,00	14 752,52
- проходящие обучение по состоянию здоровья на дому	0113	845,46	0	0	1	0	0	846,46	0,00	0,00
Реализация основных общеобразовательных программ среднего общего образования	0230	8454,29	7442,27	7376,26	104	125	125	788 555,04	866 477,50	837 568,75
Налог на имущество, на землю	0240							691 600,00	904 000,00	904 000,00
Субсидия на выполнение муниципального задания за счет субвенции на социальную поддержку отдельных категорий обучающихся в муниципальных общеобразовательных организациях, частных общеобразовательных организациях, осуществляющих образовательную деятельность по имеющим государственную аккредитацию основным общеобразовательным программам	0300	378,00	378,00	378,00	239,00	239,00	239,00	15 600 523,78	15 649 000,00	15 649 000,00
		179,00	0	0	0,00	0,00	0,00	30 300,00	30 300,00	30 300,00
Субсидия на выполнение муниципального задания за счет субвенции на реализацию основных общеобразовательных программ на дополнительное финансовое обеспечение мероприятий по организации питания обучающихся начальных классов с 1 по 4 классы ТС 08 ТС 09	0301	81,64	81,64	81,64	446	448	458	4 775 400,00	4 567 000,00	4 777 300,00
		66,80	66,80	66,80	446	448	458	3 184 300,00	2 799 400,00	1 951 600,00
Расходы на финансирование затрат по дополнительному финансовому обеспечению мероприятий по организации питания обучающихся начальных классов с 1 по 4 классы муниципальных общеобразовательных организаций, осуществляющих образовательную деятельность по имеющим государственную аккредитацию основным общеобразовательным программам тс 07	0302	3,56	3,56	3,56	446	448	458	806 600,00	819 400,00	821 900,00
Расходы на выполнение муниципального задания дополнительное финансовое обеспечение мероприятий по организации питания обучающихся	0302	45,76	45,76	45,76	581,00	623,00	650,00	3 895 400,00	3 352 800,00	3 198 800,00
		24,08	0	0		0,00	0,00	0,00	0,00	0,00
Субсидия на выполнение муниципального задания за счет средств бюджета города на создание условий для организации отдыха детей в каникулярное время в лагерях, организованных на базе муниципальных образовательных организаций	0400	208,5	208,5	208,5	3625	3625	3625	706 541,00	706 541,00	706 541,00
Субсидия на выполнение муниципального задания за счет средств бюджета округа на создание условий для организации отдыха детей в каникулярное время в лагерях, организованных на базе муниципальных образовательных организаций	0500	236,25	236,25	236,25	3625	3625	3625	849 435,00	849 435,00	849 435,00
Субсидия на выполнение муниципального задания за счет субвенции на выплату компенсации педагогическим работникам за работу по подготовке и проведению единого государственного экзамена	0501	1,00	1,00	1,00	1	1	1	77 200,00	72 900,00	72 900,00
Доходы от компенсации затрат, возмещение затрат по трудоустройству несовершеннолетних	0501	6,00			37412,7			37 412,70	0,00	0,00
Доходы от возмещения ФСС РФ	0502	1,00			0			36 000,00	0,00	0,00
Итого	9000	х	х	х	х	х	х	206 317 901,56	199 605 746,00	198 833 816,00

1.1.1. Расчет доходов от оказания услуг, выполнения работ, реализации готовой продукции сверх установленного государственного задания

Наименование услуги (работы)	Код строки	Плата (тариф) за единицу услуги (работы), руб			Планируемый объем оказания услуг (выполнения работ)			Общий объем планируемых поступлений, руб		
		на 2024 год (на текущий финансовый год)	на 2025 год (на первый год планового периода)	на 2026 год (на второй год планового периода)	на 2024 год (на текущий финансовый год)	на 2025 год (на первый год планового периода)	на 2026 год (на второй год планового периода)	на 2024 год (на текущий финансовый год)	на 2025 год (на первый год планового периода)	на 2026 год (на второй год планового периода)
1	2	3	4	5	6	7	8	9	10	11
Поступления от оказания учреждением услуг (выполнения работ), предоставление которых для физических и юридических лиц осуществляется на платной основе	0100	х	х	х	х	х	х	2188099,00	2003099,00	2003099,00
- целевые поступления от физ. лиц (оплата родителей за пришкольный лагерь)	0110	51,00	51,00	51,00				156 930,00	147 930,00	147 930,00
- платное образовательные услуги	0120				1600	1600	1600	2 031 169,00	1 855 169,00	1 855 169,00
- проведение занятий в кружках, на курсах и в студиях различной направленности	0121	118	118	118	1600	1600	1600	1 344 436,62	1 344 436,62	1 344 436,62
- проведение занятий по подготовке детей к обучению в школе	0122	65	65	65	384	384	384	426 059,38	426 059,38	426 059,38
Прочие услуги населению (компьютерные возмещения)	0123							260 673,00	84 673,00	84 673,00
Итого	9000	х	х	х	х	х	х	2 188 099,00	2 003 099,00	2 003 099,00


1.1.6. Расчет плановых поступлений в виде прочих поступлений от компенсации затрат бюджетных и автономных учреждений

Наименование объекта	Код строки	Плата (тариф) за единицу (объект)			Планируемый объем объектов, предоставляемых в пользование			Общий объем планируемых поступлений, руб		
		на 2024 год (на текущий финансовый год)	на 2025 год (на первый год планового периода)	на 2026 год (на второй год планового периода)	на 2024 год (на текущий финансовый год)	на 2025 год (на первый год планового периода)	на 2026 год (на второй год планового периода)	на 2024 год (на текущий финансовый год)	на 2025 год (на первый год планового периода)	на 2026 год (на второй год планового периода)
1	2	3	4	5	6	7	8	9	10	11
Поступления в порядке возмещения расходов, понесенных в связи с эксплуатацией имущества, находящегося в оперативном управлении бюджетных и автономных учреждений, всего	0100	х	х	х	х	х	х	0,00	0,00	0,00
в том числе:	0101							0,00	0,00	0,00
Итого	9000	х	х	х	х	х	х	0,00	0,00	0,00

Руководитель (уполномоченное лицо) И.о. директора (подпись) Генерал Р.М. Четина (расшифровка подписи)

Исполнитель (главный бухгалтер) Б.о. главного бухгалтера (подпись) Г.Н. Гавришвили (фамилия, инициалы) 46-52-28 (телефон)

31 октября 2024 г.



**Обоснование (расчеты) главных показателей по поступлениям от приспешной доход деятельности в части доходов от штрафов, пеней, неустоек, возмещения ущерба)
на 2024 год и на плановый период 2025 и 2026 годов**

Учреждение
Вид документа

Муниципальное бюджетное образовательное учреждение "Лицей №2"

Единица измерения:

руб

1. Расчет объема поступлений доходов от штрафов, пеней, иных сумм принудительного изъятия

Наименование показателя	Код строки	Сумма		
		на 2024 год (на текущий финансовый год)	на 2025 год (на первый год планового периода)	на 2026 год (на второй год планового периода)
1	2	3	4	5
Задолженность контрагентов по доходам (дебиторская задолженность по доходам) на начало года	0100			
Излишне полученные (взысканные) пени, штрафы, суммы возмещения ущерба (кредиторская задолженность по доходам) на начало года	0200			
Доходы от штрафов, пеней, иных сумм принудительного изъятия	0300	9 191,48	0,00	0,00
Задолженность контрагентов по доходам (дебиторская задолженность по доходам) на конец года	0400			
Излишне полученные (взысканные) пени, штрафы, суммы возмещения ущерба (кредиторская задолженность по доходам) на конец года	0500			
Планируемые поступления доходов от оказания услуг, компенсации затрат учреждения (с. 0300 + с. 0100 - с. 0200 - с. 0400 + с. 0500)	1000	9 191,48	0,00	0,00

¹Формируется по статье 140 "Штрафы, пени, неустойки, возмещения ущерба" вналитической группы подвиды доходов бюджетов

1.1. Расчет доходов от приспешной доход деятельности в части доходов от штрафов, пеней, неустоек, возмещения ущерба

Наименование показателя	Код строки	Объем доходов		
		на 2024 год (на текущий финансовый год)	на 2025 год (на первый год планового периода)	на 2026 год (на второй год планового периода)
1	2	3	4	5
Неустойки (пени) в случаях ненадлежащего исполнения поставщиком (подрядчиком, исполнителем) обязательств, предусмотренных договором (контрактом), в том числе в случае просрочки исполнения обязательств, предусмотренных договором	0100	9 191,48	0	0
Удержание задатков и залогов поступивших в обеспечение заявок на участие в конкурсе (аукционе), а также в обеспечение исполнения контрактов (договоров) в соответствии с законодательством Российской Федерации	0200			
Пени, штрафы, за нарушение договорных обязательств	0300			
Возмещение ущерба при возникновении страховых случаев	0400			
Возмещение ущерба имуществу (за исключением страховых возмещений)	0500			
Прочие поступления в виде принудительного изъятия	0600			
Всего	9000	9 191,48	0	0

1.1.2. Расчет неустойки (пени) в случаях ненадлежащего исполнения поставщиком (подрядчиком, исполнителем) обязательств, предусмотренных договором (контрактом)

Наименование показателя	Код строки	на 2024 год (на текущий финансовый год)			на 2025 год (на первый год планового периода)			на 2026 год (на второй год планового периода)		
		средняя сумма одного возмещения	прогнозируемое количество случаев поступления возмещения ущерба, ед	сумма	средняя сумма одного возмещения	прогнозируемое количество случаев поступления возмещения ущерба, ед	сумма	средняя сумма одного возмещения	прогнозируемое количество случаев поступления возмещения ущерба, ед	сумма
1	2	3	4	5	6	7	8	9	10	11
Неустойка (пени) в случаях ненадлежащего исполнения поставщиком (подрядчиком, исполнителем) обязательств, предусмотренных договором (контрактом), в том числе в случае просрочки исполнения обязательств, предусмотренных договором	0100	x	x	9 191,48	x	x	0	x	x	0
в том числе	0101	0	0	0,00	0	0	0	0	0	0
Поступление пени по контр. от 15.04.2024 № 3	0102	191,48	1	9 191,48						
Итого	9000	x	x	9 191,48	x	x		x	x	



Руководитель (уполномоченное лицо) _____ И.о. директора (должность)
Исполнитель _____ И.о. главного бухгалтера (должность)
20 24 г.

Гемель
(подпись)

Г.Н. Гайнетдинова (фамилия, инициалы) Р.М. Четина (расшифровка подписи)
46-52-28 (телефон)

**Обоснования (расчеты) плановых показателей безвозмездных денежных поступлений 4
на 2024 год и на плановый период 2025 и 2026 годов**

Учреждение
Вид документа

муниципальное бюджетное образовательное учреждение "Лицей №2"
02

Единица измерения:

руб

СУБСИДИИ НА ИНЫЕ ЦЕЛИ (ДОХОДЫ)

I. Расчет объема безвозмездных денежных поступлений

Наименование показателя	Код строки	Сумма		
		на 2024 год (на текущий финансовый год)	на 2025 год (на первый год планового периода)	на 2026 год (на второй год планового периода)
1	2	3	4	5
Задолженность контрагентов по доходам (дебиторская задолженность по доходам) на начало года	0100			
Кредиторская задолженность по доходам от безвозмездных денежных поступлений на начало года	0200			
Доходы от безвозмездных денежных поступлений	0300	23 804 252,91	7 603 420,00	7 671 620,00
Задолженность контрагентов по доходам (дебиторская задолженность по доходам) на конец года	0800			
Кредиторская задолженность по доходам от безвозмездных денежных поступлений на конец года	0900			
Планируемые поступления доходов от оказания услуг, компенсации затрат учреждения (с. 0300 + с. 0100 - с. 0200 - с. 0400 + с. 0500)	1000			
Всего	9000	23 804 252,91	7 603 420,00	7 671 620,00

* Формируется по статье 150 "Безвозмездные денежные поступления" аналитической группы годовой доход бюджетов

I.1. Расчет доходов от безвозмездных денежных поступлений

Наименование показателя	Код строки	Объем доходов		
		на 2024 год (на текущий финансовый год)	на 2025 год (на первый год планового периода)	на 2026 год (на второй год планового периода)
1	2	3	4	5
Гранты, предоставляемые на национальными организациями и правительствами иностранных государств, международными финансовыми организациями	0100			
Гранты в форме субсидий из федерального бюджета	0200			
Гранты в форме субсидий из бюджетов субъектов Российской Федерации и местных бюджетов	0300			
Гранты, за исключением грантов в виде субсидий	0400			
Пожертвования	0400	29 100,00		
Прочие безвозмездные поступления	0500	23 775 152,91	7 603 420,00	7 671 620,00
Всего	9000	23 804 252,91	7 603 420,00	7 671 620,00

I.1.6. Расчет прочих безвозмездных поступлений

Наименование показателя	Код строки	Сумма		
		на 2024 год (на текущий финансовый год)	на 2025 год (на первый год планового периода)	на 2026 год (на второй год планового периода)
1	2	3	4	5
Субсидии на иные цели	0100	23 775 152,91	7 603 420,00	7 671 620,00
Субсидии на осуществление капитальных вложений в объекты капитального строительства государственной собственности или приобретение объектов недвижимого имущества в государственную собственность	0200			
Доход от неперiodических выплат компенсаций в счет возмещения вреда или убытков, кроме страхового возмещения, выплачиваемого страховыми организациями в соответствии с договорами страхования	0300			
Прочие доходы	0400	29 100,00		
Всего	9000	23 804 252,91	7 603 420,00	7 671 620,00

Руководитель (уполномоченный) _____ И.о. директора (должность)

Четина
(подпись)

Р.М. Четина (расшифровка подписи)

Непоименно _____ Главный бухгалтер (должность)

Г.Н. Гайнетдинова (фамилия, инициалы)

46-52-28 (телефон)

11 _____ 20 24 г.



**Обоснование (расчеты) плановых показателей по поступлению от операций с активами
на 2024 год и на плановый период 2025 и 2026 годов**

Учреждение
Вид документа

муниципальное бюджетное образовательное учреждение "Лицей №2"

02

Единица измерения:

руб

1. Расчет объема поступлений от операций с активами

Наименование показателя	Код строки	Сумма		
		на 2024 год (на текущий финансовый год)	на 2025 год (на первый год планового периода)	на 2026 год (на второй год планового периода)
1	2	3	4	5
Задолженность по доходам (дебиторская задолженность по доходам) на начало года	0100			
Кредиторская задолженность по доходам от операций с активами на начало года	0200			
Доходы от реализации нефинансовых активов	0300	18 128,00	0	0
Задолженность по доходам (дебиторская задолженность по доходам) на конец года	0400			
Кредиторская задолженность по доходам от операций с активами на конец года	0500			
Планируемые поступления от реализации нефинансовых активов (с. 0300 + с.0100 - с.0200 - с. 0400 + с. 0500)	0600			
Всего	9000	18 128,00	0	0

* Формируется по статье 400 "Выбытие нефинансовых активов" анализировать в группе волеизъявления доходов бюджетов

1.2. Расчет доходов от реализации нефинансовых активов

Наименование показателя	Код строки	Сумма		
		на 2024 год (на текущий финансовый год)	на 2025 год (на первый год планового периода)	на 2026 год (на второй год планового периода)
1	2	3	4	5
Доходы от реализации основных средств	0100			
Доходы от реализации нематериальных активов	0200			
Доходы от реализации материальных запасов	0300	18 128,00	0	0
Всего	9000	18 128,00	0	0

1.2.3. Расчет доходов от реализации материальных запасов

Наименование показателя	Код строки	Единица измерения	на 2024 год (на текущий финансовый год)			на 2025 год (на первый год планового периода)			на 2026 год (на второй год планового периода)		
			цена, руб/ед	кол-во	сумма	цена, руб/ед	кол-во	сумма	цена, руб/ед	кол-во	сумма
1	2	3	4	5	6	7	8	9	10	11	
Поступления от реализации отходов драгоценных металлов, всего	0100	х	х	х	х	х	х	х	х	х	
в том числе:	0101										
Поступления от реализации лома черных металлов, всего	0200	х	х	х	18 128,00	х	х	х	х	х	
в том числе: договор	0201		22000	0,824	18 128,00	0	0	0	0	0	
Поступления от реализации лома цветных металлов, всего	0300	х	х	х		х	х	х	х	х	
в том числе:	0301										
Поступления от реализации макулатуры, всего	0400	х	х	х		х	х	х	х	х	
в том числе:	0401										
Поступления от реализации баллонов бытовых в употреблении, всего	0500	х	х	х		х	х	х	х	х	
в том числе:	0501										
Поступления от реализации невозвратной тары, всего	0600	х	х	х		х	х	х	х	х	
в том числе:	0601										
Поступления от реализации прочего утilla, металло, всего	0700	х	х	х		х	х	х	х	х	
в том числе:	0701										
Поступления от реализации прочего меновользуемое имущество, всего	0800	х	х	х		х	х	х	х	х	
в том числе:	0801										
Итого	9000	х	х	х	18 128,00	х	х	0	х	х	

Руководитель
(подпись)

И.о. директора
(должность)

Генерал
(подпись)

Р.М. Четина
(расшифровка подписи)

Исполнитель

И.о. главного бухгалтера
(должность)

Г.Н. Гайнетдинова
(фамилия, инициалы)

46-52-28
(телефон)



20 24 г.

Обоснования (расчеты) плановых показателей по уплате налогов, объектом налогообложения для которых являются доходы (прибыль) учреждения¹² на 2024 год и на плановый период 2025 и 2026 годов

Учреждение
Вид документа

муниципальное бюджетное образовательное учреждение "Лицей №2"

02

(основной документ - код 01; приложение к документу - код 02)

Единица измерения:

руб

1. Объем прочих выплат

1. Расчет выплат на уплату налогов, объектом налогообложения для которых являются доходы (прибыль) учреждения

Наименование показателя	Код строки	Сумма		
		на 2024 год (на текущий финансовый год)	на 2025 год (на первый год планового периода)	на 2026 год (на второй год планового периода)
1	2	3	4	5
Излишне уплаченные (излишне взысканные) суммы налогов (дебиторская задолженность по налогам) на начало года	0100			
Кредиторская задолженность по уплате налогов на начало года	0200			
Налоги, объектом налогообложения для которых являются доходы (прибыль) учреждения	0300	-324 768,96	-207 549,00	-207 549,00
Излишне уплаченные (излишне взысканные) суммы налогов (дебиторская задолженность по налогам) на конец года	0800			
Кредиторская задолженность по уплате налогов на конец года	0900			
Планируемые выплаты по налогам (с. 0300 + с.0100 - с.0200 - с. 0400 + с. 0500)	1000			
Всего	9000	-324 768,96	-207 549,00	-207 549,00

¹² Формируется по статье 180 "Прочие доходы" аналитической группы подвидов доходов бюджетов

1. Расчет налогов, объектом налогообложения для которых являются доходы (прибыль) учреждения

Наименование показателя	Код строки	Объем расходов		
		на 2024 год (на текущий финансовый год)	на 2025 год (на первый год планового периода)	на 2026 год (на второй год планового периода)
1	2	3	4	5
Налог на прибыль	0100	-324 768,96	-207 549,00	-207 549,00
Налог на добавленную стоимость	0200			
Прочие налоги, уменьшающие доход в том числе:	0300			
	0301			
Итого	9000	-324 768,96	-207 549,00	-207 549,00

Руководитель
(уполномоченное лицо)

И.о. директора
(должность)

Гемис
(подпись)

Р.М. Четина
(расшифровка подписи)

Исполнитель

И.о. главного бухгалтера
(должность)

Г.Н. Гайнетдинова
(фамилия, инициалы)

46-52-28
(телефон)

" 31 " октября

20 24 г.



**Обновления (расчеты) расходов на оплату труда
по элементу вида расходов классификации расходов бюджетов 111 "Фонд оплаты труда учреждений" ¹**

Учреждение
Вид документа

МБОУ "Лицей №2"

02

Единица измерения: руб

1. Расчет плановых выплат на заработную плату

Наименование показателя	Код строки	Объем расходов		
		на 2024 год (на текущий финансовый год)	на 2025 год (на первый год планового периода)	на 2026 год (на второй год планового периода)
1	2	3	4	5
Задолженность перед персоналом по оплате труда (кредиторская задолженность) на начало года	0100			
Задолженность персонала по полученным авансам (дебиторская задолженность) на начало года	0200			
Фонд оплаты труда	0300	136 430 824,13	138 967 100,00	139 019 900,00
Задолженность перед персоналом по оплате труда (кредиторская задолженность) на конец года	0400			
Задолженность персонала по полученным авансам (дебиторская задолженность) на конец года	0500			
Планируемые выплаты на оплату труда (с 0100 - с 0200 + с 0300 - с 0400 + с 0500)	0600	136 430 824,13	138 967 100,00	139 019 900,00

¹ Формируется по элементу вида расходов 111 "Фонд оплаты труда учреждений" классификации расходов бюджетов.

1.1. Аналитическое распределение по КОСГУ*

Наименование показателя	КОСГУ*	Код строки	Объем расходов		
			на 2024 год (на текущий финансовый год)	на 2025 год (на первый год планового периода)	на 2026 год (на второй год планового периода)
1	2	3	4	5	6
Фонд оплаты труда	211	0001	136 430 824,13	138 967 100,00	139 019 900,00
Пособия за первые три дня временной нетрудоспособности за счет средств работодателя	266	0002	26 607 700,00	300 000,00	300 000,00
Итого		0003	136 430 824,13	138 967 100,00	139 019 900,00

* Раздел заполняется в соответствии с Порядком применения классификации операций сектора государственного управления, утвержденным приказом Министерства финансов Российской Федерации от 29 ноября 2017 г. № 209н (зарегистрирован в Министерстве юстиции Российской Федерации 12 февраля 2018 г., регистрационный № 50003) в случае, если Порядком органа - учредителя предусмотрена указанная детализация.

1.2. Расчет расходов на оплату труда

Наименование показателя	Код строки	Объем расходов		
		на 2024 год (на текущий финансовый год)	на 2025 год (на первый год планового периода)	на 2026 год (на второй год планового периода)
1	2	3	4	5
Расходы на выплату заработной платы, осуществляемые на основе договоров (контрактов) в соответствии с трудовым законодательством	0100	95 487 909,51	83 495 300,00	83 547 600,00
Пособия за первые три дня временной нетрудоспособности за счет средств работодателя, в случае заболевания работника или полученной им травмы (за исключением несчастных случаев на производстве и профессиональных заболеваний)	0200	26 607 700,00	41 442 700,00	41 443 200,00
Выплаты поощрительного, стимулирующего характера, в том числе вознаграждения по итогам работы за год, премии	0300	6 034 100,00	6 034 100,00	6 034 100,00
Материальная помощь	0400	0,00	0,00	0,00
Единовременное денежное поощрение, в том числе в связи с выходом на пенсию за выслугу лет	0500	0,00	0,00	0,00
Иные расходы, включаемые в фонд оплаты труда	0600	8 301 114,62	7 995 000,00	7 995 000,00
Всего	9000	136 430 824,13	138 967 100,00	139 019 900,00

2. Детализированный расчет фонда оплаты труда

2.1. Расчет расходов на выплату заработной платы, осуществляемых на основе договоров (контрактов) в соответствии с трудовым законодательством

2.1.1. Расчет расходов на выплату заработной платы, осуществляемых на основе договоров (контрактов) в соответствии с трудовым законодательством на 2024 год (на текущий финансовый год)

Категория должностей	Наименование должности ²	Код строки	Установленная численность, ед	Среднемесячный размер оплаты труда на одного работника				Фонд оплаты труда в год (гр. 4 x гр. 5)
				всего (гр. 6 + гр. 7 + гр. 8)	в том числе:			
					по должностному окладу	по выплатам компенсационного характера	по выплатам стимулирующего характера	
1	2	3	4	5	6	7	8	9
Руководитель	(Руководитель 1 уровня, руководитель 2 уровня, руководитель 3 уровня)	0001	7	8 044 416,00	7 172 451,00	732 216,00	139 749,00	12 022 697,38
Специалисты	(Педагогический персонал, прочие пед. работники, прочие специалисты)	0002	60	1 250 349,50	517 396,00	613 323,50	119 630,00	58 952 448,80
Служащие	Служащие	0003	1	423 294,00	103 186,00	262 082,00	56 026,00	423 294,00
Рабочие	Рабочие	0004	19	367 524,00	450 000,00	241 823,00	15 782,00	5 982 956,00
Рабочие	Трудоустройство несовершеннолетних (возмещение затрат ЦРО)	0005	6	28 734,78				28 734,78
Рабочие	Трудоустройство несовершеннолетних (центр занятости)	0006	18	145 929,35	145 929,35			145 929,35
Итого		9000	93	x	x	x	x	95 487 909,51

2.1.2. Расчет фонда оплаты труда на 2025 год (на первый год планового периода)

Категория должностей	Наименование должности ²	Код строки	Установленная численность, ед	Среднемесячный размер оплаты труда на одного работника				Фонд оплаты труда в год (гр 4 x гр 5)
				всего (гр 6 + гр 7 + гр 8)	в том числе:			
					по должностному окладу	по выплатам компенсационного характера	по выплатам стимулирующего характера	
1	2	3	4	5	6	7	8	9
Руководитель	(Руководитель 1 уровня, руководитель 2 уровня, руководитель 3 уровня)	0001	7	1 276 458,00	404 493,00	732 216,00	139 749,00	9 906 206,00
Специалисты	(Педагогический персонал, прочие под работники, прочие специалисты)	0002	60	998 795,00	265 841,50	613 323,50	119 630,00	66 200 360,00
Служащие	Служащие	0003	1	423 294,00	105 186,00	262 082,00	56 026,00	423 294,00
Рабочие	Рабочие	0004	19	367 524,00	109 919,00	241 823,00	15 782,00	6 965 440,00
Итого			9000	х	х	х	х	83 495 300,00

2.1.3. Расчет фонда оплаты труда на 2026 год (на второй год планового периода)

Категория должностей	Наименование должности ²	Код строки	Установленная численность, ед	Среднемесячный размер оплаты труда на одного работника				Фонд оплаты труда в год (гр 4 x гр 5)
				всего (гр 6 + гр 7 + гр 8)	в том числе:			
					по должностному окладу	по выплатам компенсационного	по выплатам стимулирующего	
1	2	3	4	5	6	7	8	9
Руководитель	(Руководитель 1 уровня, руководитель 2 уровня, руководитель 3 уровня)	0001	7	1 276 458,00	404 493,00	732 216,00	139 749,00	9 906 206,00
Специалисты	(Педагогический персонал, прочие под работники, прочие специалисты)	0002	60	998 793,00	265 841,50	613 323,50	119 628,00	66 252 660,00
Служащие	Служащие	0003	1	423 294,00	105 186,00	262 082,00	56 026,00	423 294,00
Рабочие	Рабочие	0004	19	367 524,00	109 919,00	241 823,00	15 782,00	6 965 440,00
Итого			9000	х	х	х	х	83 547 600,00

² Указывается в случаях, предусмотренных Порядком организации учреждения

2.2. Расчет расходов на выплаты пособий за первые три дня временной нетрудоспособности за счет средств работодателя, в случае заболевания работника или полученной им травмы

Наименование выплаты	Код строки	на 2024 год (на текущий финансовый год)			на 2025 год (на первый год планового периода)			на 2026 год (на второй год планового периода)		
		размер выплаты на 1 человека	численность получателей выплаты, чел	сумма	размер выплаты на 1 человека	численность получателей выплаты, чел	сумма	размер выплаты на 1 человека	численность получателей выплаты, чел	сумма
1	2	3	4	5	6	7	8	9	10	11
за первые три дня временной нетрудоспособности за счет средств работодателя		12 000,00	48,00	26 607 700,00	12 000,00	48,00	41 442 700,00	12 000,00	48,00	41 443 200,00
Итого	0001	х	х	26 607 700,00	х	х	41 442 700,00	х	х	41 443 200,00

2.3. Расчет расходов на выплаты поощрительного, стимулирующего характера, в том числе вознаграждения по итогам работы за год, премии

Наименование выплаты	Код строки	на 2024 год (на текущий финансовый год)			на 2025 год (на первый год планового периода)			на 2026 год (на второй год планового периода)		
		размер выплаты на 1 человека	численность получателей выплаты, чел	сумма	размер выплаты на 1 человека	численность получателей выплаты, чел	сумма	размер выплаты на 1 человека	численность получателей выплаты, чел	сумма
1	2	3	4	5	6	7	8	9	10	11
Итого работы за год	0001	29775	115	3 424 100,00	29775	115	3 424 100,00	29775	115	3 424 100,00
23 февраля и 8 марта	0002	10000	87	870 000,00	10000	87	870 000,00	10000	87	870 000,00
День учителя	0003	10000	87	870 000,00	10000	87	870 000,00	10000	87	870 000,00
День образования ХМАО	0004	10000	87	870 000,00	10000	87	870 000,00	10000	87	870 000,00
Итого	9000	х	х	6 034 100,00	х	х	6 034 100,00	х	х	6 034 100,00

2.4. Расчет расходов на выплаты материальной помощи

Наименование выплаты	Код строки	на 2024 год (на текущий финансовый год)			на 2025 год (на первый год планового периода)			на 2026 год (на второй год планового периода)		
		размер выплаты на 1 человека	численность получателей выплаты, чел	сумма	размер выплаты на 1 человека	численность получателей выплаты, чел	сумма	размер выплаты на 1 человека	численность получателей выплаты, чел	сумма
1	2	3	4	5	6	7	8	9	10	11
Итого	9000	х	х	0	х	х	0	х	х	0

2.5. Расчет иных расходов, включаемых в фонд оплаты труда

Наименование выплаты	Код строки	на 2024 год (на текущий финансовый год)			на 2025 год (на первый год планового периода)			на 2026 год (на второй год планового периода)		
		размер выплаты на 1 человека	численность получателей выплаты, чел	сумма	размер выплаты на 1 человека	численность получателей выплаты, чел	сумма	размер выплаты на 1 человека	численность получателей выплаты, чел	сумма
1	2	3	4	5	6	7	8	9	10	11
Особые выплаты педагогам	0001	21813	39	850 700,00	21813	39	850 700,00	21813	39	850 700,00
Ежегодные выплаты на отпуск	0003	81186	88	7 444 372,62	81186	88	7 144 300,00	81186	88	7 144 300,00
Итого	9000	х	х	8 301 114,62	х	х	7 995 000,00	х	х	7 995 000,00



Руководитель (подпись) _____ И.о. директора (должность)
 Исполнитель (подпись) _____ И.о. главного бухгалтера (должность)

Гемисер
 _____ (подпись)
 Г.Н. Гайнетдинова (фамилия, инициалы)

Р.М. Четина
 _____ (расшифровка подписи)
 46-52-28 (телефон)

Обоснование (расчет) расходов на осуществление иных выплат персоналу, за исключением фонда оплаты труда по элементу вида расходов классификации расходов бюджетов "112 Иные выплаты персоналу учреждений, за исключением фонда оплаты труда"

Учреждение
Вид документа

Муниципальное общеобразовательное учреждение "Лицей № 2"

02

Единица измерения

руб

Наименование показателя	Код строки	Объем расходов		
		на 2024 год (на текущий финансовый год)	на 2025 год (на первый год планового периода)	на 2026 год (на второй год планового периода)
1	2	3	4	5
Задолженность по обязательствам (кредиторская задолженность) на начало года	0100			
Задолженность по полученным предварительным платежам (авансам) (дебиторская задолженность) на начало года	0200			
Иные выплаты персоналу, за исключением фонда оплаты труда	0100	2 040 971,55 ✓	1 417 118,00	1 417 118,00
Задолженность по уплате страховых взносов (кредиторская задолженность) на конец года	0400			
Сумма излишне уплаченных либо излишне взысканных страховых взносов (дебиторская задолженность) на конец года	0500			
Планируемые выплаты на страховые взносы на обязательное социальное страхование (с.0100 - с.0200с + 0300 - с. 0400 + с. 0500)	0600	2 040 971,55	1 417 118,00	1 417 118,00

Формируется по элементу вида расходов "112 Иные выплаты персоналу учреждений, за исключением фонда оплаты труда" классификации расходов бюджетов

2.

2.1. Расчет объема расходов на осуществление иных выплат персоналу, за исключением фонда оплаты труда

Наименование показателя	Код строки	Объем расходов		
		на 2024 год (на текущий финансовый год)	на 2025 год (на первый год планового периода)	на 2026 год (на второй год планового периода)
1	2	3	4	5
Компенсация работникам расходов по проезду к месту командировки и обратно	0100	0,00	0,00	0,00
Компенсация работникам расходов по найму жилого помещения в период командирования	0200	95 344,00	0,00	0,00
Выплата суточных при служебных командировках работникам организаций	0100	21 800,00	0	0,00
Иные выплаты персоналу, за исключением фонда оплаты труда, работников и федеральных государственных учреждений, расположенных в районах Крайнего Севера и приравненных к ним местностях*	0400	1 118 198,15	1 108 000,00	1 108 000,00
Компенсация работникам расходов по проезду к месту командировки и обратно при командировании на территории иностранных государств	0500			
Компенсация работникам расходов по найму жилого помещения в период командирования на территории иностранных государств	0600			
Выплата суточных при служебных командировках работников на территории иностранных государств	0700			
Расходы на оформление обязательной медицинской страховки при служебных командировках работников на территории иностранных государств	0800			
Расходы на оформление заграничного паспорта, визы и других выездных документов при служебных командировках работников на территории иностранных государств	0900			
Расходы на оплату сборов за право выезда, транзита и иных обязательных платежей и сборов при служебных командировках работников на территории иностранных государств				
Иные выплаты		805 629,40	309 118,00	309 118,00
Всего	9000	2 040 971,55	1 417 118,00	1 417 118,00

2.1.1. Расчет компенсации работникам расходов по проезду к месту командировки и обратно

2.1.1.1. Расчет компенсации работникам расходов по проезду к месту командировки и обратно на 2024 год (на текущий финансовый год)

Наименование показателя	Код строки	Средний размер выплаты на 1 сотрудника	Численность получателей выплаты, чел	Среднее количество выплат в год, ед	Сумма (гр.3 x гр.4 x гр.5)
1	2	3	4	5	6
Компенсация работникам расходов по проезду к месту командировки и обратно, всего	0100				0,00
из них: административно-управленческий персонал	0110				0,00
из них: руководители	0111				00,00

2.1.1.2. Расчет компенсации работникам расходов по проезду к месту командировки и обратно на 2025 год (на первый год планового периода)

Наименование показателя	Код строки	Средний размер выплаты на 1 сотрудника	Численность получателей выплаты, чел	Среднее количество выплат в год, ед	Сумма (гр.3 x гр.4 x гр.5)
1	2	3	4	5	6
Компенсация работникам расходов по проезду к месту командировки и обратно, всего	0100	0	0	0	0
из них: административно-управленческий персонал	0110	0	0	0	0
из них: руководители	0111	0	0	0	0

2.1.1.3. Расчет компенсации работникам расходов по проезду к месту командировки и обратно на 2026 год (на второй год планового периода)

Наименование показателя	Код строки	Средний размер выплаты на 1 сотрудника	Численность получателей выплаты, чел	Среднее количество выплат в год, ед	Сумма (гр.3 x гр.4 x гр.5)
1	2	3	4	5	6
Компенсация работникам расходов по проезду к месту командировки и обратно, всего	0100	0	0	0	0
из них: административно-управленческий персонал	0110	0	0	0	0
из них: руководители	0111	0	0	0	0

2.2. Расчет компенсации работникам расходов по найму жилого помещения в период командирования

2.2.1. Расчет компенсации работникам расходов по найму жилого помещения в период командирования на 2024 год (на очередной финансовый год)

--	--	--	--	--	--

Компенсация расходов на оплату стоимости проезда и провоза багажа к месту использования отпуска и обратно, для лиц, работающих в районах Крайнего Севера и приравненных к ним местностях, и членов их семей	0100	20518,51	20518,51	54	54	1 108 000,00	0	0
Итого	9000	x	x			1 108 000,00	0	0

2.4.3. Расчет иных выплат персоналу, за исключением фонда оплаты труда, работающему в бюджетных и автономных учреждениях, расположенных в районах Крайнего Севера и приравненных к ним местностях, на 2026 год (на второй год планового периода)

Наименование выплаты	Код строки	Размер стоимости проезда и провоза багажа		Численность получателей выплаты, чел		Количество выплат в год, ед (гр.7 = гр.5)	Сумма (гр.3 x гр.5 + гр.4 x гр.6)	Справочно: количество человек, проездные билеты которым приобретаются по льготным тарифам	
		на 1 сотрудника	на 1 члена семьи	работников	членов семьи			всего	из них бесплатно
1	2	3	4	5	6	7	8	9	10
Компенсация расходов на оплату стоимости проезда и провоза багажа к месту использования отпуска и обратно, для лиц, работающих в районах Крайнего Севера и приравненных к ним местностях, и членов их семей	0100	19066,00	19066,00	54		54	1 108 000,00	0	0
Итого	9000	x	x				1 108 000,00	0	0

2.11. Расчет иных выплат персоналу, за исключением фонда оплаты труда

Наименование выплаты	КОСГУ*	Код строки	на 2024 год (на текущий финансовый год)				на 2025 год (на первый год планового периода)				на 2026 год (на второй год планового периода)			
			средний размер выплаты на 1 человека	численность получателей выплаты, чел	среднее количество выплат в год, ед	сумма	средний размер выплаты на 1 человека	численность получателей выплаты, чел	среднее количество выплат в год, ед	сумма	средний размер выплаты на 1 человека	численность получателей выплаты, чел	среднее количество выплат в год, ед	сумма
1	2	3	4	5	6	7	8	9	10	11	12	13	14	15
Возмещение расходов на прохождение первичного медицинского осмотра	226	0001	6 333,33	3	3	19000,00	6333,33	3	3	19 000,00	6333,33	3	3	19 000,00
Выплата выходного пособия при увольнении в связи с призывом на военную службу	266	0002					0	0	0	0,00	0	0	0	0,00
Выплата при выходе на пенсию,потребление	266	0003	133333	3	1	650450,00	187000	1	1	187 000,00	187000	1	1	187 000,00
Компенсация расходов по договору найма жилого помещения	267	0004	4029	1	6	32232,00	4029	1	6	23 620,00	4029	1	6	23 620,00
Компенсация проезда к месту получения медицинских консультаций (лечения)	214	0005	0	0	0	0,00	0	0	0	0,00	0	0	0	0,00
Компенсация расходов педагогическим работникам привлеченным к проверке работ по ЕГЭ	212	0006	49000	1	1	59576,40	49000	1	1	45 700,00	45700	1	1	45 700,00
Проживание в период проверки работ по ЕГЭ	226	0007	8000	1	1	18000,00	8000	1	1	8 000,00	8000	1	1	8 000,00
Проезд к месту проверки работ по ЕГЭ	226	0008	25798	1	1	25798,00	25798	1	1	5 500,00	5500	1	1	5 500,00
Компенсация проезда к месту учебы и обратно	214	0009	0	0	0	0,00	0	0	0	0,00	0	0	0	0,00
Итого	9000	x	x	x	x	805 056,40	x	x	x	288 820,00	x	x	x	288 820,00

Руководитель
(уполномоченное лицо)

И.о. директора
(должность)

Гетель
(подпись)

Р.М. Четина
(расшифровка подписи)

Исполнитель

И.о. главного бухгалтера
(должность)

Г.Н. Гайнетдинова
(фамилия, инициалы)

46-52-28
(телефон)

31 октября 2024 г.



Наименование показателя	Код строки	Средний размер выплаты на 1 сотрудника	Численность получателей выплаты, чел	Количество дней	Среднее количество выплат в год, ед	Сумма (гр 3 x гр 4 x гр 5 x гр 6)
1	2	3	4	5	6	7
Компенсация работникам расходов по найму жилого помещения в период командирования, всего	0100	0,00	0	0	0	0,00
из них: административно-управленческий персонал	0110	0,00	0	0	0	0,00
из них: руководители	0111	1,00	1	1	1	95 344,00

2.2.2. Расчет компенсации работникам расходов по найму жилого помещения и период командирования на 2025 год (на первый год планового периода)

Наименование показателя	Код строки	Средний размер выплаты на 1 сотрудника	Численность получателей выплаты, чел	Количество дней	Среднее количество выплат в год, ед	Сумма (гр 3 x гр 4 x гр 5 x гр 6)
1	2	3	4	5	6	7
Компенсация работникам расходов по найму жилого помещения в период командирования, всего	0100	0	0	0	0	0
из них: административно-управленческий персонал	0110	0	0	0	0	0
из них: руководители	0111	0	0	0	0	0

2.2.3. Расчет компенсации работникам расходов по найму жилого помещения и период командирования на 2026 год (на второй год планового периода)

Наименование показателя	Код строки	Средний размер выплаты на 1 сотрудника	Численность получателей выплаты, чел	Количество дней	Среднее количество выплат в год, ед	Сумма (гр 3 x гр 4 x гр 5 x гр 6)
1	2	3	4	5	6	7
Компенсация работникам расходов по найму жилого помещения в период командирования, всего	0100	0	0	0	0	0,00
из них: административно-управленческий персонал	0110	0	0	0	0	0,00
из них: руководители	0111	0	0	0	0	0,00

2.3. Расчет суточных при служебных командировках работников бюджетных и автономных учреждений

2.3.1. Расчет суточных при служебных командировках работникам учреждения на 2024 год (на очередной финансовый год)

Наименование показателя	Код строки	Средний размер выплаты на 1 сотрудника	Численность получателей выплаты, чел	Среднее количество выплат в год, ед	Сумма (гр 3 x гр 4 x гр 5)
1	2	3	4	5	6
Выплата суточных при служебных командировках работникам учреждений, всего	0100	0	0	0	0,00
из них: административно-управленческий персонал	0110	0	0	0	0,00
из них: руководители	0111	3	3	3	21 800,00

2.3.2. Расчет суточных при служебных командировках работникам учреждения на 2025 год (на первый год планового периода)

Наименование показателя	Код строки	Средний размер выплаты на 1 сотрудника	Численность получателей выплаты, чел	Среднее количество выплат в год, ед	Сумма (гр 3 x гр 4 x гр 5)
1	2	3	4	5	6
Выплата суточных при служебных командировках работникам учреждений, всего	0100	0	0	0	0
из них: административно-управленческий персонал	0110	0	0	0	0
из них: руководители	0111	0	0	0	0

2.3.3. Расчет суточных при служебных командировках работникам учреждения на 2026 год (на второй год планового периода)

Наименование показателя	Код строки	Средний размер выплаты на 1 сотрудника	Численность получателей выплаты, чел	Среднее количество выплат в год, ед	Сумма (гр 3 x гр 4 x гр 5)
1	2	3	4	5	6
Выплата суточных при служебных командировках работникам учреждений, всего	0100				
из них: административно-управленческий персонал	0110				
из них: руководители	0111				

2.4. Расчет иных выплат персоналу, за исключением фонда оплаты труда, работающему в бюджетных и автономных учреждениях, расположенных в районах Крайнего Севера и приравненных к ним местностях*

2.4.1. Расчет иных выплат персоналу, за исключением фонда оплаты труда, работающему в бюджетных и автономных учреждениях, расположенных в районах Крайнего Севера и приравненных к ним местностях, на 2024 год (на текущий финансовый год)

Наименование выплаты	Код строки	Размер стоимости проезда и провоза багажа		Численность получателей выплаты, чел		Количество выплат в год, ед (гр 7 = гр 5)	Сумма (гр 3 x гр 5 + гр 4 x гр 6)	Справочно количество человек, проездные билеты которым приобретаются по	
		на 1 сотрудника	на 1 члена семьи	работников	членов семьи			всего	из них бесплатно
1	2	3	4	5	6	7	8	9	10
Компенсация расходов на оплату стоимости проезда и провоза багажа к месту использования отпуска и обратно, для лиц, работающих в районах Крайнего Севера и приравненных к ним местностях, и членов их семей	0100	20518,51	20518,51	54		54	1 118 198,15	0	0
Итого	9000	x	x				1 118 198,15	0	0

2.4.2. Расчет иных выплат персоналу, за исключением фонда оплаты труда, работающему в бюджетных и автономных учреждениях, расположенных в районах Крайнего Севера и приравненных к ним местностях, на 2025 год (на первый год планового периода)

Наименование выплаты	Код строки	Размер стоимости проезда и провоза багажа		Численность получателей выплаты, чел		Количество выплат в год, ед (гр 7 = гр 5)	Сумма (гр 3 x гр 5 + гр 4 x гр 6)	Справочно количество человек, проездные билеты которым приобретаются по льготным тарифам	
		на 1 сотрудника	на 1 члена семьи	работников	членов семьи			всего	из них бесплатно
1	2	3	4	5	6	7	8	9	10
Компенсация расходов на оплату стоимости проезда и провоза багажа к месту использования отпуска и обратно, для лиц, работающих в районах Крайнего Севера и приравненных к ним местностях, и членов их семей	0100	20518,51	20518,51	54		54	1 108 000,00	0	0
Итого	9000	x	x				1 108 000,00	0	0

2.4.3. Расчет иных выплат персоналу, за исключением фонда оплаты труда, работающему в бюджетных и автономных учреждениях, расположенных в районах Крайнего Севера и приравненных к ним местностях, на 2026 год (на второй год планового периода)

Наименование выплаты	Код строки	Размер стоимости проезда и провоза багажа		Численность получателей выплат, чел		Количество выплат в год, ед (гр.7 = гр.5)	Сумма (гр.3 x гр.5 + гр.4 x гр.6)	Справочно: количество человек, проездные билеты которым приобретаются по льготным тарифам	
		на 1 сотрудника	на 1 члена семьи	работников	членов семьи			всего	из них бесплатно
1	2	3	4	5	6	7	8	9	10
Компенсация расходов на оплату стоимости проезда и провоза багажа к месту использования отпуска и обратно, для лиц, работающих в районах Крайнего Севера и приравненных к ним местностях, и членов их семей	0100	19066,00	19066,00	54		54	1 108 000,00	0	0
Итого	9000	x	x				1 108 000,00	0	0

2.11. Расчет иных выплат персоналу, за исключением фонда оплаты труда

Наименование выплаты	КОСГУ*	Код строки	на 2024 год (на текущий финансовый год)				на 2025 год (на первый год планового периода)				на 2026 год (на второй год планового периода)			
			средний размер выплаты на человека	численность получателей выплаты, чел	среднее количество выплат в год, ед	сумма	средний размер выплаты на 1 человека	численность получателей выплаты, чел	среднее количество выплат в год, ед	сумма	средний размер выплаты на 1 человека	численность получателей выплаты, чел	среднее количество выплат в год, ед	сумма
1	2	3	4	5	6	7	8	9	10	11	12	13	14	15
Возмещение расходов на проведение первичного медицинского осмотра	226	0001	6 549,33	6	6	39298,00	6 549,33	6	6	39298,00	6 549,33	6	6	39298,00
Выплата выходного пособия при увольнении в связи с призывом на военную службу	266	0002					0	0	0	0,00	0	0	0	0,00
Выплата при выходе на пенсию, погребение	266	0003	133333	3	1	650450,00	187000	1	1	187 000,00	187000	1	1	187 000,00
Компенсация расходов по договору найма жилого помещения	267	0004	4029	1	6	32232,00	4029	1	6	23 620,00	4029	1	6	23 620,00
Компенсация проезда к месту получения медицинских консультаций (лечения)	214	0005	0	0	0	0,00	0	0	0	0,00	0	0	0	0,00
Компенсация расходов педагогическим работникам привлекаемым к проверке работ по ЕГЭ	212	0006	49000	1	1	59576,40	49000	1	1	45 700,00	45700	1	1	45 700,00
Проживание в период проверки работ по ЕГЭ	226	0007	8000	1	1	18000,00	8000	1	1	8 000,00	8000	1	1	8 000,00
Проезд к месту проверки работ по ЕГЭ	226	0008	5500	1	1	6073,00	5500	1	1	5 500,00	5500	1	1	5 500,00
Компенсация проезда к месту учебы и обратно	214	0009	0	0	0	0,00	0	0	0	0,00	0	0	0	0,00
Итого	9000	x	x	x	x	805 629,40	x	x	x	309 118,00	x	x	x	309 118,00

Руководитель (уполномоченное лицо) _____
 Исполнитель _____



Гемель
 (подпись)
 Г.Н. Гайнетдинова
 (фамилия, инициалы)

Р.М. Четина
 (расшифровка подписи)
 46-52-28
 (телефон)

**Обоснования (расчеты) расходов на взносы по обязательному социальному страхованию
а 20 24 год и на плановый период 20 25 и 20 26 годов**

Учреждение МБОУ «Лицей №2»
 Вид документа 02
 (исключаемый - "01", уточняемый - "02")

Единица измерения: руб.

1. Расчет выплат на страховые взносы по обязательному социальному страхованию

Наименование показателя	Код строки	Сумма		
		на 20 24 год (на текущий финансовый год)	на 20 25 год (на первый год планового периода)	на 20 26 год (на второй год планового периода)
1	2	3	4	5
Кредиторская задолженность на начало года	0100			
Дебиторская задолженность на начало года	0200			
Взносы на обязательное социальное страхование	0300	33 526 468,20	29 294 800,00	29 310 200,00
Кредиторская задолженность на конец года	0400			
Дебиторская задолженность на конец года	0500			
Итого планируемых выплат по страховым взносам на обязательное социальное страхование (стр. 0100 - стр. 0200 + стр. 0300 - стр. 0400 + стр. 0500)	9000			

Формируется по элементам вида расходов 119 "Взносы по обязательному социальному страхованию на выплаты по оплате труда работников и иные выплаты работникам учреждений"

2. Расчет расходов на уплату взносов на обязательное социальное страхование

Наименование показателя	Код строки	Размер базы для начисления страховых взносов			Сумма взноса		
		на 20 24 год (на текущий финансовый год)	на 20 25 год (на первый год планового периода)	на 20 26 год (на второй год планового периода)	на 20 24 год (текущий финансовый год)	на 20 25 год (на первый год планового периода)	на 20 26 год (на второй год планового периода)
1	2	3	4	5	6	7	8
Страховые взносы на обязательное пенсионное страхование, на обязательное социальное страхование на случай временной нетрудоспособности и в связи с материнством, на обязательное медицинское страхование, всего	0100	x	x	x	33 501 655,52	29 267 006,58	29 282 396,02
в том числе: в пределах установленной единой предельной величины базы для исчисления страховых взносов по тарифу 30,0% (МЗ)	0110	118 352 400,00	133 186 700,00	133 186 700,00	31 751 021,59	27 509 362,66	27 524 762,66
в том числе: в пределах установленной единой предельной величины базы для исчисления страховых взносов по тарифу 30,0% (Целевые)	0111	4 740 000,00	4 809 400,00	4 862 200,00	1 449 150,20	1 464 838,12	1 464 827,56
в том числе: в пределах установленной единой предельной величины базы для исчисления страховых взносов по тарифу 30,0% (Внебюджет)	0112	971 000,00	971 000,00	971 000,00	301 483,73	292 805,80	292 805,80
свыше установленной единой предельной величины базы для исчисления страховых взносов по тарифу 15,1%	0120						
с применением пониженных тарифов страховых взносов для отдельных категорий плательщиков, всего	0130	x	x	x			
в том числе: по тарифу	0131						
с применением дополнительных тарифов страховых взносов для отдельных категорий плательщиков, всего	0140	x	x	x			
в том числе: по тарифу	0141						
Страховые взносы на обязательное социальное страхование от несчастных случаев на производстве и профессиональных заболеваний по установленному тарифу, всего	0200				24812,68	27793,42	27 803,98
в том числе: обязательное социальное страхование от несчастных случаев на производстве и профессиональных заболеваний по тарифу 0,2% (МЗ)	0210	118 352 400,00	133 186 700,00	133 186 700,00	23 670,48	26 637,34	26 637,34
в том числе: обязательное социальное страхование от несчастных случаев на производстве и профессиональных заболеваний по тарифу 0,2% (Целевые)	0211	4 740 000,00	4 809 400,00	4 862 200,00	948,00	961,88	972,44
в том числе: обязательное социальное страхование от несчастных случаев на производстве и профессиональных заболеваний по тарифу 0,2% (Внебюджет)	0212	971 000,00	971 000,00	971 000,00	194,20	194,20	194,20
обязательное социальное страхование от несчастных случаев на производстве и профессиональных заболеваний по тарифу	0220						
Уточнение расчета по страховым взносам на обязательное социальное страхование, всего	0300	x	x	x			
в том числе: корректировка округления	0310	x	x	x			
корректировка в связи с регрессом по страховым взносам	0320	x	x	x			
Итого	9000	x	x	x			

3. Аналитическое распределение по КОСГУ

Наименование показателя	Код по КОСГУ	Код строки	Сумма		
			на 20 24 год (на текущий финансовый год)	на 20 25 год (на первый год планового периода)	на 20 26 год (на второй год планового периода)
1	2	3	4	5	6
Начисления на выплаты по оплате труда	213	0001	33 526 468,20	29 294 800,00	29 310 200,00
Социальные пособия и компенсации персоналу в денежной форме	266	0002			

Руководитель
(подпись)



Гемель

Р.М. Четина

Исполнитель
(подпись)

Г.Н. Гайнетдинова

Г.Н. Гайнетдинова 46-52-28
(расшифровка подписи) (телефон)

Раздел заполняется в соответствии с Порядком проведения классификации операций сектора государственного управления, утвержденным приказом Министерства финансов Российской Федерации от 29 ноября 2017 г. № 209н (зарегистрирован Министерством юстиции Российской Федерации 12 декабря 2018 г., регистрационный № 50003) в случае, если Порядком органа-учредителя предусмотрены указания детализации

Обоснования (расчеты) плановых показателей по социальным выплатам гражданам¹
на 2024 год и на плановый период 2025 и 2026 годов

Учреждение
Вид документа

МБОУ Лицей №2

02

Единица измерения:

руб

1. Расчет расходов на социальные выплаты гражданам

Наименование показателя	Код строки	Объем расходов		
		На 2024 год (на текущий финансовый год)	На 2025 год (на первый год планового периода)	На 2026 год (на второй год планового периода)
1	2	3	4	5
Задолженность по обязательствам (кредиторская задолженность) на начало года	0100			
Дебиторская задолженность на начало года	0200			
Расходы на социальные выплаты гражданам	0300	60 600,00	30 300,00	30 300,00
Задолженность по обязательствам (кредиторская задолженность) на конец года	0400			
Дебиторская задолженность на конец года	0500			
Планируемые социальные выплаты гражданам (с. 0300 + с. 0100 - с. 0200 - с. 0400 + с. 0500)	0600			
Всего	9000	60 600,00	30 300,00	30 300,00

¹ Формируется по элементу вида расходов "330 Социальные выплаты гражданам, кроме публичных нормативных социальных выплат"

2. Расчет объема расходов на социальные выплаты гражданам, кроме публичных нормативных социальных выплат

Наименование показателя	Код строки	Объем расходов		
		На 2024 год (на текущий финансовый год)	На 2025 год (на первый год планового периода)	На 2026 год (на второй год планового периода)
1	2	3	4	5
Расходы на социальные выплаты гражданам (в денежной форме)	0001			
Расходы на приобретение товаров, работ, услуг в пользу граждан в целях их социального обеспечения (в натуральной форме)	0002	60 600,00	30 300,00	30 300,00
Итого	9000	60 600,00	30 300,00	30 300,00

2. Расчет расходов на приобретение товаров, работ, услуг в пользу граждан в целях их социального обеспечения (в натуральной форме)

Наименование объекта закупки	Товары, работы и услуги по ОКПД		Код по КОСГУ*	Год (планируемый год) размещения закупки	Код строки	Всего			Объем обязательств, подлежащих исполнению за пределами планового периода	
	код (класс, подкласс, группа)	наименование				На 2024 год (на текущий финансовый год)	На 2025 год (на первый год планового периода)	На 2026 год (на второй год планового периода)		
1	2	3	4	5	6	7	8	9	10	
Организация питания учащихся			263		0101	60 600,00	30 300,00	30 300,00		
					0102					
					Итого по коду КОСГУ	9001	60 600,00	30 300,00	30 300,00	
						0201				
					0202					
					Итого по коду КОСГУ	9002				
					Всего	9009	60 600,00	30 300,00	30 300,00	

в том числе:

за счет субсидий, предоставляемых из бюджетов бюджетной системы Российской Федерации, из них:

за счет субсидий на финансовое обеспечение выполнения государственного задания

за счет целевых субсидий

Код строки	в соответствии с Федеральным законом № 44-ФЗ			в соответствии с Федеральным законом № 223-ФЗ			закупки, заключенные без учета требований Федеральных законов № 44-ФЗ и № 223-ФЗ			в соответствии с Федеральным законом № 44-ФЗ			в соответствии с Федеральным законом № 223-ФЗ			закупки, заключенные без учета требований Федеральных законов № 44-ФЗ и № 223-ФЗ								
	На 2024 год (на текущий финансовый год)	На 2025 год (на первый год планового периода)	На 2026 год (на второй год планового периода)	На 2024 год (на текущий финансовый год)	На 2025 год (на первый год планового периода)	На 2026 год (на второй год планового периода)	На 2024 год (на текущий финансовый год)	На 2025 год (на первый год планового периода)	На 2026 год (на второй год планового периода)	На 2024 год (на текущий финансовый год)	На 2025 год (на первый год планового периода)	На 2026 год (на второй год планового периода)	На 2024 год (на текущий финансовый год)	На 2025 год (на первый год планового периода)	На 2026 год (на второй год планового периода)	На 2024 год (на текущий финансовый год)	На 2025 год (на первый год планового периода)	На 2026 год (на второй год планового периода)						
6	11	12	13	14	15	16	17	18	19	20	21	22	23	24	25	26	27	28	29	30	31	32	33	34
0101									30 300,00	30300,00	30300,00													
0102																								
9001																								
0201																								
0202																								
9002																								
9009									30 300,00	30300,00	30300,00											0,00		



Руководитель
(уполномоченное лицо)

И.о. директора
(должность)

Исполнитель

И.о. главного бухгалтера
(должность)

октября

20 24 г.

Генерал
(подпись)

Р.М. Четина
(расшифровка подписи)

Г.Н. Глазятинова
(фамилия, инициалы)

46-52-28
(телефон)

Обновления (расчеты) плановых показателей в части уплаты налога на имущество организаций и земельного налога в 2024 год и на плановый период 2025 и 2026 годов 16

Учреждение
Вид документа

МБОУ "Лицей №2"

02

Единица измерения

руб

1. Объем расходов в части уплаты налога на имущество организаций и земельного налога

Наименование показателя	Код строки	Объем расходов		
		на 2024 год (на текущий финансовый год)	на 2025 год (на первый год планового периода)	на 2026 год (на второй год планового периода)
1	2	3	4	5
Задолженность по уплате налога на имущество и земельного налога (кредиторская задолженность) на начало года	0100	0,00	0,00	0,00
Сумма и излишне уплаченных налога на имущество и земельного налога (дебиторская задолженность) на начало года	0200	0,00	0,00	0,00
Расходы на уплату налога на имущество организаций и земельного налога	0300	687 445,00	688 000,00	688 000,00
Задолженность по уплате налога на имущество и земельного налога (кредиторская задолженность) на конец года	0400	0,00	0,00	0,00
Сумма излишне уплаченных налога на имущество и земельного налога (дебиторская задолженность) на конец года	0500	0,00	0,00	0,00
Планируемые выплаты по уплате налога на имущество организаций и земельного налога (с. 0300 + с.0100 - с.0200 - с.0400 + с.0500)	0600	687 445,00	0,00	0,00
Всего	9000	687 445,00	688 000,00	688 000,00

¹⁶ формируется по элементу вида расходов "851 Уплата налогов на имущество организаций и земельного налога" классификации расходов бюджетов

1.2. Расчет расходов в части уплаты налога на имущество организаций и земельного налога

Наименование показателя	Код строки	Объем расходов		
		на 2024 год (на текущий финансовый год)	на 2025 год (на первый год планового периода)	на 2026 год (на второй год планового периода)
1	2	3	4	5
Налог на имущество организаций	0001	444 662,00	459 501,00	459 501,00
Земельный налог	0002	242 783,00	228 499,00	228 499,00
Корректировка в связи с округлением	0003			
Всего	9000	687 445,00	688 000,00	688 000,00

2. Расчет объема расходов на уплату налога на имущество организаций по ОКТМО

Код ОКТМО, по которому подлежат уплате сумма налога	Код строки	Объем расходов		
		на 2024 год (на текущий финансовый год)	на 2025 год (на первый год планового периода)	на 2026 год (на второй год планового периода)
1	2	3	4	5
71875000	0001	444 662,00	459 501,00	459 501,00
Итого	9000	444 662,00	459 501,00	459 501,00

2.1. Расчет расходов на уплату налога на имущество организаций

2.1.1. Расчет расходов на уплату налога на имущество организаций на 2024 год (на текущий финансовый год)

Код ОКТМО, по которому подлежат уплате сумма налога	Среднегодовая стоимость имущества за налоговый период		Стоимость льготного имущества		Налоговая база (гр.2 - гр.5)	Код налоговой льготы (установленной в виде понижения налоговой ставки)	Налоговая ставка, %	Сумма налога за налоговый период (гр.6 x гр.8/100)	Налоговая льгота в виде уменьшения суммы налога, подлежащей уплате в бюджет		Сумма налога, уплачиваемая за пределами Российской Федерации	Код строки	Сумма (гр.9 - гр.11 + гр.12)
	всего	в т.ч. недвижимое имущество	код налоговой льготы	среднегодовая стоимость налогооблагаемого налогом имущества за налоговый период					код налоговой льготы	сумма			
1	2	3	4	5	6	7	8	9	10	11	12	13	14
71875000	32 262 535,68	32 262 535,68	2,2	0	25 795 454,54	0	2,2	474 874,00	0	0	0	0001	444 662,00
71875000	32 262 535,68	32 262 535,68	2,2	0	25 795 454,54	0	2,2	0,00					
Итого	0	0	0		25 795 454,54	x	x	474 874,00	x			9000	444 662,00

2.1.2. Расчет расходов на уплату налога на имущество организаций на 2025 год (на первый год планового периода)

Код ОКТМО, по которому подлежат уплате сумма налога	Среднегодовая стоимость имущества за налоговый период		Стоимость льготного имущества		Налоговая база (гр.2 - гр.5)	Код налоговой льготы (установленной в виде понижения налоговой ставки)	Налоговая ставка, %	Сумма налога за налоговый период (гр.6 x гр.8/100)	Налоговая льгота в виде уменьшения суммы налога, подлежащей уплате в бюджет		Сумма налога, уплачиваемая за пределами Российской Федерации	Код строки	Сумма (гр.9 - гр.11 + гр.12)
	всего	в т.ч. недвижимое имущество	код налоговой льготы	среднегодовая стоимость налогооблагаемого налогом имущества за налоговый период					код налоговой льготы	сумма			
1	2	3	4	5	6	7	8	9	10	11	12	13	14
71875000	32 262 535,68	32 262 535,68	2,2		25 795 454,54	0	2,2	567 500,00	0	0	0	0001	459 501,00
71875000	32 262 535,68	32 262 535,68	2,2		25 795 454,54	0	2,2	0,00					
Итого	x	x	x		25 795 454,54	x	x	567 500,00	x			9000	459 501,00

2.1.3. Расчет расходов на уплату налога на имущество организаций на 2026 год (на второй год планового периода)

Код ОКТМО, по которому подлежат уплате сумма налога	Среднегодовая стоимость имущества за налоговый период		Стоимость льготного имущества		Налоговая база (гр.2 - гр.5)	Код налоговой льготы (установленной в виде понижения налоговой ставки)	Налоговая ставка, %	Сумма налога за налоговый период (гр.6 x гр.8/100)	Налоговая льгота в виде уменьшения суммы налога, подлежащей уплате в бюджет		Сумма налога, уплачиваемая за пределами Российской Федерации	Код строки	Сумма (гр.9 - гр.11 + гр.12)
	всего	в т.ч. недвижимое имущество	код налоговой льготы	среднегодовая стоимость налогооблагаемого налогом имущества за налоговый период					код налоговой льготы	сумма			
1	2	3	4	5	6	7	8	9	10	11	12	13	14
71875000	32 262 535,68	32 262 535,68	2,2		25 795 456,54	0	2,2	567 500,00	0	0	0	0001	459 501,00
71875000	32 262 535,68	32 262 535,68	2,2		25 795 457,54	0	2,2	0,00					0,00
Итого	x	x	x		25 795 458,54	x	x	567 500,00	x			9000	459 501,00

3. Расчет объема налогов на уплату земельного налога

Код ОКТМО муниципального образования, на территории которого расположен земельный участок (доля земельного участка)	Кадастровый номер земельного участка	Код строки	Объем расходов		
			На 2024 год (на текущий финансовый год)	На 2025 год (на первый год планового периода)	На 2026 год (на второй год планового периода)
1	2	3	4	5	6
71875000	86:11:0101002:227	0001	242 783,00	228 499,00	228 499,00
		0002			
		0003			
Итого		9000	242 783,00	228 499,00	228 499,00

3.1. Расчет расходов на уплату земельного налога

3.1.1. Расчет расходов на уплату земельного налога на 2024 год (на текущий финансовый год)

Код ОКТМО муниципального образования, на территории которого расположен земельный участок (доля земельного участка)	Кадастровый номер земельного участка	Категория земель (код)	Кадастровая стоимость (доля кадастровой стоимости) земельного участка	Доля налога-теплица в праве на земельный участок	Налоговая льгота в виде доли необлагаемой площади земельного участка (п. 2 ст. 387 Налогового кодекса Российской Федерации (далее - Кодекс))		Налоговая база	Налоговая ставка, %	Количество полных месяцев владения земельным участком в течение налогового периода	Коэффициент Кв	Сумма исчисленного налога
					код налоговой льготы	сумма					
1	2	3	4	5	6	7	8	9	10	11	12
71875000	86:11:0101002:227	0003002000100	42 309 234,00	100	0	0	0,5	1	12	1	242 783,00
Итого		x	42 309 234,00	x	x	0	0,5	x	x	x	242 783,00

Код ОКТМО муниципального образования, на территории которого расположен земельный участок (доля земельного участка)	Количество полных месяцев использования льготы	Коэффициент Кв	Налоговая льгота в виде								Исчисленная сумма налога за налоговый период с учетом льготы	Код строки	Объем расходов (гр. 23)
			в виде освобождения от налогообложения (п. 2 ст. 387 Кодекса)		в виде освобождения от налогообложения (ст. 395, ст. 7 Кодекса)		в виде уменьшения суммы налога (п. 2 ст. 387 Кодекса)		в виде снижения налоговой ставки (п. 2 ст. 387 Кодекса)				
			код налоговой льготы	сумма (гр. 12 x (1 - гр. 14))	код налоговой льготы	сумма (гр. 12 x (1 - гр. 14))	код налоговой льготы	сумма	код налоговой льготы	сумма			
1	13	14	15	16	17	18	19	20	21	22	23	24	25
0	0	0	0	0	0	0	0	0	0	0	0	0001	0
												0002	
												0003	
x		x	x	0	x	0	x	0	x	0	0	9000	0

3.1.2. Расчет расходов на уплату земельного налога на 2025 год (на первый год планового периода)

Код ОКТМО муниципального образования, на территории которого расположен земельный участок (доля земельного участка)	Кадастровый номер земельного участка	Категория земель (код)	Кадастровая стоимость (доля кадастровой стоимости) земельного участка	Доля налога-теплица в праве на земельный участок	Налоговая льгота в виде доли необлагаемой площади земельного участка (п. 2 ст. 387 Налогового кодекса Российской Федерации (далее - Кодекс))		Налоговая база	Налоговая ставка, %	Количество полных месяцев владения земельным участком в течение налогового периода	Коэффициент Кв	Сумма исчисленного налога
					код налоговой льготы	сумма					
1	2	3	4	5	6	7	8	9	10	11	12
71875000	86:11:0101002:227	0003002000100	42 309 234,00	100	0	0	0,5	1	12	1	336 499,00
Итого		x	42 309 234,00	x	x	0	0,5	x	x	x	336 499,00

Код ОКТМО муниципального образования, на территории которого расположен земельный участок (доля земельного участка)	Количество полных месяцев использования льготы	Коэффициент Кв	Налоговая льгота в виде								Исчисленная сумма налога за налоговый период с учетом льготы	Код строки	Объем расходов, руб (гр. 23)
			в виде освобождения от налогообложения (п. 2 ст. 387 Кодекса)		в виде освобождения от налогообложения (ст. 395, ст. 7 Кодекса)		в виде уменьшения суммы налога (п. 2 ст. 387 Кодекса)		в виде снижения налоговой ставки (п. 2 ст. 387 Кодекса)				
			код налоговой льготы	сумма (гр. 12 x (1 - гр. 14))	код налоговой льготы	сумма (гр. 12 x (1 - гр. 14))	код налоговой льготы	сумма	код налоговой льготы	сумма			
1	13	14	15	16	17	18	19	20	21	22	23	24	25
0	0	0	0	0	0	0	0	0	0	0	0	0001	0
												0002	
												0003	
x		x	x	0	x	0	x	0	x	0	0	9000	0

3.1.3. Расчет расходов на уплату земельного налога на 2026 год (на второй год планового периода)

Код ОКТМО муниципального образования, на территории которого расположен земельный участок (доля земельного участка)	Кадастровый номер земельного участка	Категория земель (код)	Кадастровая стоимость (доля кадастровой стоимости) земельного участка, руб	Доля налога-теплица в праве на земельный участок	Налоговая льгота в виде доли необлагаемой площади земельного участка (п. 2 ст. 387 Налогового кодекса Российской Федерации (далее - Кодекс))		Налоговая база	Налоговая ставка, %	Количество полных месяцев владения земельным участком в течение налогового периода	Коэффициент Кв	Сумма исчисленного налога
					код налоговой льготы	сумма, руб					
1	2	3	4	5	6	7	8	9	10	11	12
71875000	86:11:0101002:227	0003002000100	42 309 234,00	100	0	0	0,5	1	12	1	228 499,00
Итого		x	42 309 234,00	x	x	0	0,5	x	x	x	228 499,00

Код ОКТМО муниципального образования, на территории которого расположен земельный участок (доля земельного участка)	Количество полных месяцев использования льготы	Коэффициент Кв	Налоговая льгота в виде								Исчисленная сумма налога за налоговый период с учетом льготы	Код строки	Объем расходов (гр. 23)
			в виде освобождения от налогообложения (п. 2 ст. 387 Кодекса)		в виде освобождения от налогообложения (ст. 395, ст. 7 Кодекса)		в виде уменьшения суммы налога (п. 2 ст. 387 Кодекса)		в виде снижения налоговой ставки (п. 2 ст. 387 Кодекса)				
			код налоговой льготы	сумма, руб (гр. 12 x (1 - гр. 14))	код налоговой льготы	сумма, руб (гр. 12 x (1 - гр. 14))	код налоговой льготы	сумма, руб	код налоговой льготы	сумма, руб			
1	13	14	15	16	17	18	19	20	21	22	23	24	25
0	0	0	0	0	0	0	0	0	0	0	0	0001	0
												0002	
												0003	
x		x	x	0	x	0	x	0	x	0	0	9000	0



Исполнитель: И.О. главного бухгалтера (должность)

Гимель
(подпись)
Г.Н. Гайнетдинова
(фамилия, инициалы)

Р.М. Метина
(расшифровка подписи)
46-52-28
(телефон)

**Обновлении (расчета) плановых показателей на уплату прочих налогов, сборов
на 2024 год и на плановый период 2025 и 2026 годов 17**

Учреждение
Вид документа

МБОУ "Лицей№2"

02

(основной документ - код 01, изменения к документу - код 02)

Единица измерения:

руб

1. Объем расходов в части уплаты прочих налогов и сборов

Наименование показателя	Код строки	Объем расходов		
		на 2024 год (на текущий финансовый год)	на 2025 год (на первый год планового периода)	на 2026 год (на второй год планового периода)
1	2	3	4	5
Задолженность по уплате прочих налогов и сборов (кредиторская задолженность) на начало года	0100			
Сумма излишне уплаченных прочих налогов и сборов (дебиторская задолженность) на начало года	0200			
Уплата прочих налогов, сборов	0300	3 572,00	8 600,00	8 600,00
Сумма излишне уплаченных прочих налогов и сборов (дебиторская задолженность) на конец года	0400			
Задолженность по уплате прочих налогов (кредиторская задолженность) на конец года	0500			
Планируемые выплаты до уплаты прочих налогов и сборов (с. 0300 + с.0100 - с.0200 - с. 0400 + с. 0500)	0600			
Всего	9000	3 572,00	8 600,00	8 600,00

¹⁰ Формируется по элементу вида расходов "852 Уплата прочих налогов, сборов" классификации расходов бюджетов

1.2. Расчет объема расходов на уплату прочих налогов и сборов

Наименование показателя	Код строки	Объем расходов		
		на 2024 год (на текущий финансовый год)	на 2025 год (на первый год планового периода)	на 2026 год (на второй год планового периода)
1	2	3	4	5
Уплата водного налога при заборе воды из водного объекта	0001			
Уплата водного налога при использовании водного объекта, за исключением забора воды	0002			
Уплата транспортного налога	0003	3 572,00	3 600,00	3 600,00
Уплата иных налогов и сборов	0004	0,00	5 000,00	5 000,00
в том числе госпошлина		0,00	0,00	0,00
Корректировка в связи с округлением	0005			
Всего	9000	3 572,00	8 600,00	8 600,00

4. Расчет объема расходов на уплату прочих налогов и сборов

Код ОКТМО, по которому подлежит уплате сумма налога	Код строки	Объем расходов		
		на 2024 год (на текущий финансовый год)	на 2025 год (на первый год планового периода)	на 2026 год (на второй год планового периода)
1	2	3	4	5
Транспортный налог	0001	3 572,00	3 600,00	3 600,00
	0002			
	0003			
Всего	9000	3 572,00	3 600,00	3 600,00

4.1. Расчет расходов на уплату транспортного налога

4.1.1. Расчет расходов на уплату транспортного налога на 2024 год (на текущий финансовый год)

Код ОКТМО субъекта Российской Федерации	Наименование (марка) транспортного средства	Код вида транспортного средства	Регистрационный знак (номер) транспортного средства	Дата регистрации	Дата снятия с учета	Налоговая база	Количество полных месяцев владения	Коэффициент владения (Кв)	Доля во владении	Налоговая ставка	Повышающий коэффициент (Кп), статья 362 п. 2	Сумма налога
1	2	3	4	5	6	7	8	9	10	11	12	13
71875000	НИССАН Альмера	51004	T136AP186	04.12.2014	0	102	12	1/1	43831	35,00		3 572,00
71875000	НИССАН Альмера	51004	T136AP186	04.12.2014	0	102	12	1/1	43831	35,00		0,00
Итого	x	x	x	x	x	x	x	x	x	x	x	3 572,00

Код ОКТМО субъекта Российской Федерации	Количество полных месяцев использования налоговой льготы	Коэффициент использования налоговой льготы (Кл)	Налоговая льгота в виде						Налоговый вычет		Исчисленная сумма налога, подлежащая уплате в бюджет	
			в виде освобождения от налогообложения		в виде уменьшения суммы налога, подлежащей уплате в бюджет		в виде снижения налоговой ставки					
			код налоговой льготы	сумма	код налоговой льготы	размер уменьшения суммы налога, %	сумма	код налоговой льготы	сумма	код налоговой льготы		сумма
1	14	15	16	17	18	19	20	21	22	23	24	25
Итого	x	x	x	x	x	x	x	x	x	x	x	x

4.1.2. Расчет расходов на уплату транспортного налога на 2025 год (на первый год планового периода)

Код ОКТМО субъекта Российской Федерации	Наименование (марка) транспортного средства	Код вида транспортного средства	Регистрационный знак (номер) транспортного средства	Дата регистрации	Дата снятия с учета	Налоговая база	Количество полных месяцев владения	Коэффициент владения (Кв)	Доля во владении	Налоговая ставка	Повышающий коэффициент (Кп), статья 362 п. 2	Сумма налога
1	2	3	4	5	6	7	8	9	10	11	12	13
71875000	НИССАН Альмера	51004	T136AP186	04.12.2014	0	102	12	1/1	43831	35,00		3 600,00
71875000	НИССАН Альмера	51004	T136AP186	04.12.2014	0	102	12	1/1	43831	35,00		0,00
Итого	x	x	x	x	x	x	x	x	x	x	x	3 600,00

Налоговая льгота в виде

Код ОКТМО субъекта Российской Федерации	Количество полных месяцев использования налоговой льготы	Коэффициент использования налоговой льготы (Кп)	в виде освобождения от налогообложения		в виде уменьшения суммы налога, подлежащей уплате в бюджет			в виде снижения налоговой ставки		Налоговый вычет		Исчисленная сумма налога, подлежащая уплате в бюджет
			код налоговой льготы	сумма	код налоговой льготы	размер уменьшения суммы налога, %	сумма	код налоговой льготы	сумма	код налоговой льготы	сумма	
1	14	15	16	17	18	19	20	21	22	23	24	25
Итого												
	x	x	x		x	x		x		x		

4.1.3. Расчет расходов на уплату транспортного налога на 2026 год (на второй год планового периода)

Код ОКТМО субъекта Российской Федерации	Наименование (марка) транспортного средства	Код вида транспортного средства	Регистрационный знак (номер) транспортного средства	Дата регистрации	Дата снятия с учета	Налоговая база	Количество полных месяцев владения	Коэффициент владения (Кв)	Доля во владении	Налоговая ставка	Повышающий коэффициент (Кп), статья 362 п. 2	Сумма налога
1	2	3	4	5	6	7	8	9	10	11	12	13
71875000	НИССАН Альмера	51004	T136AP186	04.12.2014	0	102	12	1/1	43831	35,00		3 600,00
71875000	НИССАН Альмера	51004	T136AP186	04.12.2014	0	102	12	1/1	43831	35,00		0,00
Итого												
	x	x	x	x	x	x	x	x	x	x	x	3 600,00

Код ОКТМО субъекта Российской Федерации	Количество полных месяцев использования налоговой льготы	Коэффициент использования налоговой льготы (Кп)	Налоговая льгота в виде						Налоговый вычет		Исчисленная сумма налога, подлежащая уплате в бюджет	
			в виде освобождения от налогообложения		в виде уменьшения суммы налога, подлежащей уплате в бюджет			в виде снижения налоговой ставки		код налоговой льготы		сумма
1	14	15	16	17	18	19	20	21	22	23	24	25
Итого												
	x	x	x		x	x		x		x		

5. Расчет объема расходов на уплату иных налогов и сборов

Код ОКТМО, по которому подлежит уплате сумма налога	Код строки	Объем расходов		
		на 2024 год (на текущий финансовый год)	на 2025 год (на первый год планового периода)	на 2026 год (на второй год планового периода)
1	2	3	4	5
Налоги, пошлины и Сборы	0001	0,00	5 000,00	5 000,00
	0002			
	0003			
Всего	9000	0,00	5 000,00	5 000,00

5.1. Расчет расходов на иные платежи

Наименование показателя	Код строки	на 2024 год (на текущий финансовый год)			на 2025 год (на первый год планового периода)			на 2026 год (на второй год планового периода)		
		размер одной выплаты	количество выплат в год, ед	сумма	размер одной выплаты	количество выплат в год, ед	сумма	размер одной выплаты	количество выплат в год, ед	сумма
1	2	3	4	5	6	7	8	9	10	11
Иные платежи	0100	x	x		x	x		x	x	
Налоги, пошлины и Сборы	0101	0,00	1	0,00	5 000,00	1	5 000,00	5 000,00	1	5 000,00
Итого	9000	x	x	0,00	x	x	5 000,00	x	x	5 000,00

Руководитель (уполномоченное лицо) _____ И.о. директора (должность)

Гемель
(подпись)

Р.М. Четина
(расшифровка подписи)

Исполнитель _____ И.о. главного бухгалтера (должность)

Г.Н. Гайнетдинова
(фамилия, инициалы)

46-52-28
(телефон)

31 октября 2024 г.



**Обоснования (расчеты) плановых показателей на уплату иных платежей
на 2024 год и на плановый период 2025 и 2026 годов 18**

Учреждение
Вид документа

МБОУ "Лицей №2"

02

Итого в документе - год 01, плановый в документе - год 02

Единица измерения: руб

1. Объем прочих расходов (кроме расходов на закупку товаров, работ, услуг)

Наименование показателя	Код строки	Объем расходов		
		на 2024 год (на текущий финансовый год)	на 2025 год (на первый год планового периода)	на 2026 год (на второй год планового периода)
1	2	3	4	5
Задолженность по уплате иных платежей (кредиторская задолженность) на начало года	0100			
Сумма и излишек уплаченных иных платежей (дебиторская задолженность) на начало года	0200			
Уплата иных платежей	0300	8 000,00	0,00	0,00
Сумма излишек уплаченных иных платежей (дебиторская задолженность) на конец года	0400			
Задолженность по уплате иных платежей (кредиторская задолженность) на конец года	0500			
Планируемые выплаты по уплате иных платежей (с. 0300 + с.0100 - с.0200 - с. 0400 + с. 0500)	0600			
Всего	9000	8 000,00	0,00	0,00

¹⁸ Формируется по элементу вида расходов "853 Уплата иных платежей" классификации расходов бюджетов

1.2. Расчет объема расходов на выплаты по неисполнению судебных актов

Наименование показателя	Код строки	Объем расходов		
		на 2024 год (на текущий финансовый год)	на 2025 год (на первый год планового периода)	на 2026 год (на второй год планового периода)
1	2	3	4	5
Уплата штрафов (в том числе административных), пеней	0001	8 000,00	0,00	0,00
Плата за загрязнение окружающей среды	0002			
Платежи в счет возмещения вреда, причиняемого автомобильным дорогам общего пользования	0003			
Взносы в уставный капитал хозяйственных обществ или складочный капитал хозяйственных партнерств	0004			
Расхода на обслуживание долговых обязательств	0005			
Иные платежи	0006			
Всего	0000	8 000,00	0,00	0,00

2. Расчет объема расходов на уплату иных платежей

2.1. Расчет расходов на уплату штрафов (в том числе административных), пеней

Наименование показателя	Код строки	на 2024 год (на текущий финансовый год)			на 2025 год (на первый год планового периода)			на 2026 год (на второй год планового периода)		
		размер одной выплаты	количество выплат в год, ед	сумма	размер одной выплаты	количество выплат в год, ед	сумма	размер одной выплаты	количество выплат в год, ед	сумма
1	2	3	4	5	6	7	8	9	10	11
Уплата штрафов (в том числе административных), пеней, всего	0100	x	x	8 000,00	x	x	0,00	x	x	0,00
в том числе: пеней, штрафов	0101	1250	4	8 000,00			0,00			0,00
Итого	9000	x	x	8 000,00	x	x	0,00	x	x	0,00

Руководитель (уполномоченное лицо) _____ И.о. директора (должность)

Гемель
(подпись)


Р.М. Четина
(расшифровка подписи)

Исполнитель _____ И.о. главного бухгалтера (должность)

Г.Н. Гайнстайнова
(фамилия, инициалы)

46-52-28
(телефон)

31 октября 20 24 г.



Объемы (расчет) плановых показателей на закупку товаров, работ, услуг на 2024 год и на плановый период 2025 и 2026 годов

Учреждение:
Вид закупки:

МБОУ "Лицей№2"

02

Единица измерения:

1. Объем расходов на закупку товаров, работ, услуг

Наименование показателя	Код строки	Объем расходов			объем обязательств, подлежащих исполнению за пределами планового периода
		на 2024 год (на текущий финансовый год)	на 2025 год (на первый год планового периода)	на 2026 год (на второй год планового периода)	
1	2	3	4	5	6
Заказчики (лиц) конкурентным (аукционному) способом на первый год	0100	0,00	0,00	0,00	0
Заказчики (лиц) конкурентным (аукционному) способом на второй год	0200	0,00	0,00	0,00	0
Расходы на закупку товаров, работ, услуг для обеспечения нужд заказчика	0300	60 647 414,71	38 962 690,00	38 190 760,00	0
Заказчиками (лиц) конкурентным (аукционному) способом на первый год	0300	0,00	0,00	0,00	0
Заказчиками (лиц) конкурентным (аукционному) способом на второй год	0300	0,00	0,00	0,00	0
Выплаты в связи с исполнением заказов, работ, услуг (с. 0300 + с. 0100 + с. 0200 + с. 0400 + с. 0500)	0000	60 647 414,71	38 962 690,00	38 190 760,00	0
Итого	0000	60 647 414,71	38 962 690,00	38 190 760,00	0

* Формировать по исполнению расходов: "11" - по закупкам (заказчиками (лиц) конкурентным (аукционному) способом); "21" - закупки товаров, работ, услуг в форме информационно-выборочных торгов; "23" - закупки товаров, работ, услуг в форме конкурентного способа (аукционному) и "24" - закупки товаров, работ, услуг

2. Расчет расходов на закупку товаров, работ и услуг

2.1. Объем затрат на закупку товаров, работ и услуг для обеспечения муниципальных нужд по закупкам для обеспечения государственных (муниципальных) нужд

Наименование объекта закупки	код (субс. подкласс, группа)	Товары, работы и услуги по ОКПД	Код по КОСГУ	Год (планируемый год) размещения закупки	Код строки	Всего			объем обязательств, подлежащих исполнению за пределами планового периода
						на 2024 год (на текущий финансовый год)	на 2025 год (на первый год планового периода)	на 2026 год (на второй год планового периода)	
1	2	3	4	5	6	7	8	9	10
Услуги связи		Предоставление доступа к сети интернет	221		0101	25 000,00	87 000,00	87 000,00	
		Предоставление доступа к сети местной связи	221		0102	15 000,00	55 000,00	55 000,00	
		Предоставление доступа к сети интернет. Почтовые расходы	221		0103	29 522,00	27 672,00	27 672,00	
		Транспортные услуги	222		9001	69 522,00	169 672,00	169 672,00	
					0201	0,00	0,00	0,00	
					9002	0,00	0,00	0,00	
Коммунальные услуги		Поставка тепловой энергии	223		0301	2 975 493,29	2 250 000,00	2 005 880,00	
		Услуги по обращению с ТКО	223		0302	80 000,00	80 000,00	80 000,00	
		Поставка холодного водоснабжения и водоотведения	223		0303	525 930,00	275 930,00	275 930,00	
		Поставка электрической энергии	223		0304	2 475 826,71	2 207 200,00	2 451 320,00	
		Поставка холодного водоснабжения и водоотведения и электроэнергия	223		0305	0,00	0,00	0,00	
					9003	6 380 811,00	4 966 691,00	4 966 691,00	
Работы, услуги по содержанию имущества		Держание помещений	225		0401	15 000,00	15 000,00	15 000,00	
		Держание помещений	225		0403	25 000,00	25 000,00	25 000,00	
		Программа производственного контроля	225		0403	160 000,00	160 000,00	160 000,00	
		ТО "Стрелы-мониторинг"	225		0404	50 000,00	50 000,00	50 000,00	
		Уборка территории от снега	225		0405	35 000,00	35 000,00	35 000,00	
		ност охладов, противодействие ледным морозам, проверка прибора учета ХВС, тепловой энергии	225		0406	0,00	0,00	0,00	
		противопожарные мероприятия	225		0407	25 000,00	25 000,00	25 000,00	
		Услуги СЭС	225		0408	175 583,00	80 000,00	80 000,00	
		АТО и ремонт инженерных систем (лифт)	225		0409	50 000,00	50 000,00	50 000,00	
		Предост. ТО ТС при выезде на улицу	225		0410	25 000,00	25 000,00	25 000,00	
		АТО и ремонт электрогазосварочного оборудования	225		0411	50 000,00	50 000,00	50 000,00	
		Промывка систем отопления	225		0412	50 000,00	50 000,00	50 000,00	
		Обслуживание пожарной сигнализации и системы оповещения о пожаре	225		0413	35 000,00	35 000,00	35 000,00	
Расходы на обслуживание КТС	225		0414	45 000,00	45 000,00	45 000,00			
Обслуживание систем видеонаблюдения	225		0415	45 000,00	45 000,00	45 000,00			
Обслуживание систем контроля доступа	225		0416	50 000,00	50 000,00	50 000,00			
обслуживание плав бассейнов, водоскобя	225		0417	91 000,00	91 000,00	91 000,00			
АТО и ремонт сантехнического оборудования	225		0418	80 000,00	80 000,00	80 000,00			
Расходы на отчеты водосчетчиков систем приточно-вытяжной вентиляции	225		0419	15 000,00	15 000,00	15 000,00			
Ремонт оборуд. и заправка ИТ	225		0420	10 000,00	10 000,00	10 000,00			
ТО узлов учета холодной и горячей воды	225		0421	100 000,00	100 000,00	100 000,00			
ТО узлов учета тепловой энергии	225		0422	150 000,00	150 000,00	150 000,00			
текущий ремонт большого спорт зала	225		0423	7 452 370,00	0,00	0,00			
замена дверных блоков	225		0424	350 000,00					
Текущий ремонт	225		0425	274,37					
Текущий ремонт, ТО ПИМ и ремонт ИТР	225		0426	294 520,62	82 660,00	82 660,00			
					9004	9 378 747,99	1 268 660,00	1 268 660,00	
Прочие работы, услуги		Расходы на оплату охранных услуг посредством КТС	226		0501	100 000,00	0,00	0,00	
		Наложение автомобильной стояночной	226		0502	0,00	0,00	0,00	
		приобретение ПО, обслуж прог., обучение	226		0503	0,00	0,00	0,00	
		Медицинское обследование работников	226		0504	200 000,00	150 000,00	150 000,00	
		Охрана здания	226		0505	1 507 283,12	380 000,00	380 000,00	
Услуги по техническому надзору, ведению сменной документации	226		0506	50 000,00	50 000,00	50 000,00			

9006	9 475,63	13 200,00	13 200,00							1 179 000,00											
9007	3 209 182,00	1 800 000,00	1 800 000,00							300 000,00	0,00	0,00									
9008	16 950,00	16 000,00	16 000,00							1 900 000,00											
9009	74 000,00	74 000,00	74 000,00																		
9010	0,00	0,00	0,00																		
9011	24 000,00	24 000,00	24 000,00																		
9012	1 152 088,00	722 200,00	722 200,00							23 000,00	23 000,00	23 000,00									
9013	13 430,00	0,00	0,00																		
9015	43 277 738,71	38 067 546,00	37 395 616,00							15 638 231,20	25 000,00	25 000,00									

Код строки	в том числе:																
	за счет средств областного и федерального бюджета:											иные источники финансирования:					
	в соответствии с Федеральным законом № 44-ФЗ											иные источники финансирования:					
	1	2	3	4	5	6	7	8	9	10	11	12	13	14	15	16	17
0101																	
0102																	
9001																	
9002																	
9003																	

Код строки	в том числе:																
	за счет иных средств:											иные источники финансирования:					
	1	2	3	4	5	6	7	8	9	10	11	12	13	14	15	16	17
0101																	
0102																	
9001																	
9002																	
9003																	
9004																	
9005																	
9006																	
9007																	
9008																	
9009																	
9011																	
9012																	
9013																	
9014																	
9015																	

3. Описание и обоснование объемов закупок товаров, работ и услуг для обеспечения государственных (муниципальных) нужд.

4. Справочно - детализированный расчет расходов на закупку товаров, работ, услуг по кодам классификации операционного сектора государственного управления.

Наименование товара, работы, услуги	ОКПД	Код строки	Количество	Цена за единицу										Уровень индексации, %				Стоимость работ (услуг)				
				на 2019 год		на 2020 год		на 2021 год		на 2022 год		на 2023 год		на 2024 год		на 2025 год		на 2026 год		на 2027 год		
				млн руб.	тыс. руб.	млн руб.	тыс. руб.	млн руб.	тыс. руб.	млн руб.	тыс. руб.	млн руб.	тыс. руб.	млн руб.	тыс. руб.	млн руб.	тыс. руб.	млн руб.	тыс. руб.			
		0101																				
		0102																				
		Итого по коду ОКПД																				
		Итого по коду КОКУ																				
		Итого																				

* При обосновании (расчете) цены или стоимости на закупку услуг связи в графе А указывается количество абонентов, подключаемых к сети связи, в графе В - стоимость услуги в год, в графе С - стоимость за единицу услуги, руб., в графе D - тариф, руб. в минуту.

При обосновании (расчете) стоимости перевозок на основе перевозочных услуг в графе А указывается количество перевозимых грузов, в графе В - тариф за перевозку единицы груза, в том числе с учетом применяемого оборудования, дифференцируемого по видам грузов или клиентам (тариф по электротранспорту), руб., в графе С - стоимость перевозки единицы груза, руб., в графе D - ставка фрахта, руб. в т.д.

При обосновании (расчете) стоимости оказания услуг по управлению имуществом в графе А указывается объем работ (услуг), в графе В - стоимость оказания работ (услуг), руб., в графе С - стоимость работ (услуг), руб. в графе D - ставка оплаты.

При обосновании (расчете) стоимости оказания услуг по обеспечению сохранности в том числе по обеспечению сохранности гражданами, выезжающим за пределы территории (района, городского округа), в графе А указывается количество выезжающих граждан, в графе В - стоимость оказания услуг, в графе С - стоимость оказания услуг, в графе D - ставка оплаты.

При обосновании (расчете) стоимости оказания услуг по оказанию квалифицированной юридической помощи в графе А указывается количество оказываемых услуг, в графе В - стоимость оказания услуг, в графе С - стоимость оказания услуг, в графе D - ставка оплаты.

При обосновании (расчете) стоимости оказания услуг по организации и управлению деятельностью в графе А указывается количество организаций, в графе В - стоимость оказания услуг, в графе С - стоимость оказания услуг, в графе D - ставка оплаты.

При обосновании (расчете) стоимости оказания услуг по управлению имуществом в графе А указывается количество объектов, в графе В - стоимость оказания услуг, в графе С - стоимость оказания услуг, в графе D - ставка оплаты.

Руководитель (уполномоченное лицо) _____ И.В. Демидова (подпись)

Исполнитель _____ И.В. Демидова (подпись)

И.И. Демидова (подпись)

И.И. Демидова (подпись)

46-42-28 (телефон)

